

Отчет об оценке потребностей сообществ

2020



БЛАГОДАРНОСТИ

Консультативный совет по общественным действиям

Alishia Torper, казначей округа, председатель
David Poland, заместитель председателя
Bridget McLeman, секретарь
Linda Glover, Городской совет Ванкувера
Rob Perkins, школьный совет Эвергрин
Amy Boget, Городской совет Яколта
Jamie Spinelli
Karyn Kameroff
Erica Hefter
Megan Mulsoff
Amy Lynn Roark
Melanie Green
Lance Carter

Консультативный совет по общественным действиям

Рабочая группа по оценке потребностей округа Кларк (ОПОК)

David Poland, член КСОД
Melanie Green, член КСОД
Karyn Kameroff, член КСОД
David Hudson, Управление здравоохранения округа Кларк
Laura Ellsworth, Совет по делам бездомных
Esra Khalil, Общественный фонд Юго-западного Вашингтона

Партнеры на уровне сообществ

В подготовке данной оценки принимали участие многие партнеры из сообществ. Полный список участников представлен на странице 48.

Сотрудники администрации округа Кларк

Vanessa Gaston, директор
Rebecca Royce
Michael Torres

Консультанты

Рабочая группа по оценке потребностей сообществ

Объединенная команда, работавшая с персоналом в течение 18 месяцев над разработкой каждого компонента процесса ОПОК, начиная с рассмотрения Опроса о потребностях, создания Общественного форма в виртуальном формате и заканчивая рассмотрением окончательного проекта. Рабочая группа по ОПОК рассматривала, предоставляла обратную связь и снова рассматривала информацию на протяжении всего процесса, не забывая учитывать принцип равенства, чтобы все компоненты были более доступны для членов сообщества с низким уровнем дохода.

В состав рабочей группы по ОПОК вошли члены Консультативного совета по общественным действиям Karyn Kameroff, Melanie Green и David Poland; общественные активисты Esra Khalil из Общественного фонда Юго-западного Вашингтона и Laura Ellsworth из Совета по делам бездомных; а также партнер на уровне сообщества David Hudson из Управления здравоохранения округа Кларк.

Обзор данных, полученных в ходе Опроса о потребностях

Рейчел Уильямс в рамках партнерства с Applied Research NW проверила все данные, полученные из 1655 ответов на вопросы Опроса о потребностях, на предмет предвзятости ответов и составила диаграммы на основе ответов на вопросы опроса и сравнительную таблицу.

Оценка

Проводились консультации с Jackie St. Louis в ходе подготовки в партнерстве с сотрудниками администрации округа проекта оценки на основании ответов на вопросы Опроса о потребностях, участия в Общественном форуме и анализа оценок, предоставленных другими местными агентствами.



Особый вклад внесло Партнерство по вопросам общественных действий штата Вашингтон.

СОДЕРЖАНИЕ

О данном отчете

Значимость	4
Польза	4
Методика	4
Профиль населения.....	6
Обзор данных.....	10
Равенство	10
Участие.....	12
Сильные стороны и ограничения	13
Влияние пандемии COVID-19.....	13

Основные выводы

Общие потребности.....	16
Жилье.....	19
Здоровье.....	23
Занятость.....	28
Доход и наращивание активов.....	33
Образование.....	36
Услуги поддержки.....	40
Заключение.....	45
Глоссарий терминов.....	48
Участие партнеров	49

Приложения

52

Образец Опроса о потребностях

Результаты опроса – исходные данные

Новостной релиз об Опросе о потребностях

Листовка Общественного форума

Заметки с групповой дискуссии на Общественном форуме

Результаты опроса на Общественном форуме

Отчеты, на которые ссылается данный отчет.....

53

Округ Кларк

Оценка потребностей сообществ, 2020

ЗНАЧИМОСТЬ

Оценка потребностей округа Кларк за 2020 год (ОПОК) призвана стать прозрачным и систематическим способом определения потребностей проживающих в округе Кларк людей с низким уровнем дохода посредством вовлечения сообществ, проведения исследований и анализа данных. ОПОК является важной частью процесса разработки политики, практик и услуг в масштабах всего сообщества, направленных на удовлетворение потребностей, которые были определены как важные для всего сообщества. Оценка потребностей сообществ также помогает обосновать будущие решения о финансировании. Цель ОПОК – предоставить четкое и последовательное объяснение потребностей членов сообщества, исходя из того, как они сами видят эти потребности и приоритеты, повысить понимание и осведомленность с целью обучения и мобилизации общественной поддержки при удовлетворении возникающих потребностей.

ПОЛЬЗА

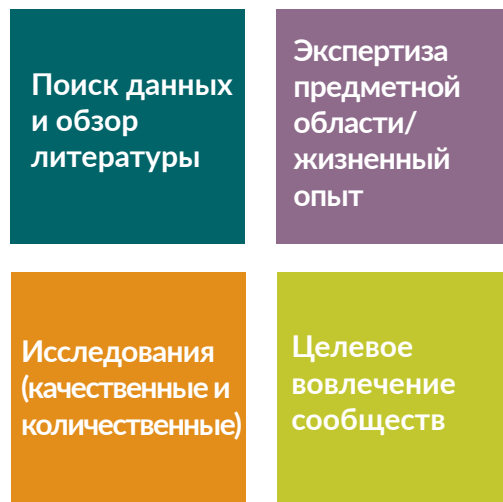
- Оценка потребностей может повысить эффективность программ в сообществе, помогая определить, как именно осуществляется предоставление услуг в рамках таких программ.
- Оценки потребностей служат ценным инструментом для тех, кто занимается разработкой стратегий и правил, и помогают им в процессе принятия решений.
- Оценка потребностей важна для разработки мероприятий по информированному решению проблем, включая профилактику, раннее вмешательство и стратегии опережающего развития.
- Оценка потребностей может способствовать сплочению заинтересованных сторон в сообществе.
- Оценки потребностей позволяют услышать голоса тех, на кого те или иные проблемы оказывают наибольшее влияние.

МЕТОДИКА

Следующая информация была собрана в ходе оценки потребностей сообществ, проведенной в округе Кларк в 2020 году. Использовался смешанный метод: на первом этапе был проведен опрос, в рамках которого анкета была разослана по почте (в бумажном и электронном виде) и распространена местными поставщиками услуг,

через социальные сети, пресс-релизы, статьи в местных газетах и на нескольких встречах с населением. Информация, полученная в ходе опроса, была отсортирована и систематизирована по темам и категориям для дальнейшего взаимодействия с сообществом.

Тридцать восемь представителей сообществ со всего округа Кларк были приглашены на виртуальный общественный форум для изучения информации, полученной в ходе опросов, участия в обсуждении и предоставления своих предложений. В дополнение к привлечению общественности для завершения оценки потребностей сообществ использовались обзор литературы, исследования и привлечение экспертов в данной области. В целях проведения сравнительного анализа были получены и рассмотрены данные из сообществ, расположенных в непосредственной географической близости.



В рамках виртуального форума вниманию участников были представлены темы и ключевые данные, касающиеся округа Кларк, а именно:

- I. Расизм как социальный детерминант здоровья
 - a. Расовое неравенство в системе государственного школьного образования
 - b. Расовое неравенство в тюремной системе
 - c. Расовое неравенство при выселении
 - d. Расовое неравенство в сфере бездомности
- II. Влияние COVID-19 на округ Кларк
 - a. Непропорциональное воздействие на испаноязычное/латиноамериканское сообщество
 - b. Уровень безработицы в округе в сентябре 2020 года составил 9,4%
 - c. Потери в индустрии отдыха и гостеприимства составляют 25%

Участникам виртуального форума было предложено отреагировать на данные, собранные и систематизированные в ходе опросов. Этот процесс расставил приоритеты и сфокусировал голос людей из семей с низким уровнем дохода, повысив его значимость для использования в качестве основы для обсуждения на общественном форуме и в Оценке потребностей.

ПРОФИЛЬ НАСЕЛЕНИЯ

В этом разделе представлена информация, полученная из Опроса американских сообществ (ОАС), проведенного Бюро переписи населения США. Общее число жителей округа Кларк для целей ОПОК оценивается в 468 659 человек, при этом 43 384 человека живут ниже 100% федерального прожиточного минимума.

Федеральный прожиточный минимум, более известный как установленная на федеральном уровне черта бедности или ФЧБ, – это термин, используемый в данном отчете. ФЧБ – это экономический показатель, используемый для определения того, дает ли уровень дохода человека или семьи право на получение определенных федеральных пособий и участие в определенных федеральных программах. Предполагается, что ФЧБ представляет собой установленный минимальный доход, необходимый семье для оплаты продуктов питания, одежды, транспорта, жилья и других предметов первой необходимости.

Формула, используемая для расчета ФЧБ, не обновлялась с момента ее создания в 1960-х годах. Например, она не учитывает расходы на уход за детьми, предполагая, что один из родителей будет находиться дома с детьми. Каждый год Министерство здравоохранения и социального обеспечения (МЗСО) обновляет и публикует в Федеральном реестре величину ФЧБ.

Таблица 1. Население с разбивкой по полу

Раздел отчета	Мужчины	Женщины	Процентов мужчин	Процентов женщин
Округ Кларк, штат Вашингтон: общая численность населения	231 128	237 531	49,3	50,7
Округ Кларк, штат Вашингтон: ниже уровня бедности	19 018	24 366	8,2	10,3
Городская агломерация штатов Орегон и Вашингтон: общая численность населения	1 234 751	1 258 470	49,5	50,5
Городская агломерация штатов Орегон и Вашингтон: ниже уровня бедности	318 877	321 193	12,3	12,4
Вашингтон: общая численность населения	3 621 184	3 645 626	49,8	50,2
Вашингтон: ниже уровня бедности	360 087	425 157	9,5	11,7
США: общая численность населения	155 133 161	161 581 890	49,0	51,0
США: ниже уровня бедности	18 909 451	23 601 392	12,2	14,6

Источник данных: Бюро переписи населения США, Опрос американских сообществ, 2019 г. / 5-летние оценки



Таблица 2. Население с разбивкой по возрасту

В таблице ниже показано распределение жителей округа Кларк по возрасту по сравнению с жителями городской агломерации, штата и страны в целом. Распределение в округе Кларк аналогично другим распределениям по общей численности населения, однако по количеству жителей, живущих ниже федерального уровня бедности, показатели округа Кларк лучше, чем в целом по стране. Самый высокий уровень бедности наблюдается среди детей в возрасте 0-17 лет.

Раздел отчета	Возраст: 0-4 года	Возраст: 5-17 лет	Возраст: 18-35 лет	Возраст: 35-64 лет	Возраст: 65 лет и старше
Округ Кларк, штат Вашингтон: общая численность населения	6,1%	17,9%	21,2%	39,7%	15%
Округ Кларк, штат Вашингтон: ниже уровня бедности	13,3%	11,2%	11,4%	7,3%	7,2%
Городская агломерация штатов Орегон и Вашингтон: общая численность населения	5,7%	15,9%	23,2%	40,7%	14,5%
Городская агломерация штатов Орегон и Вашингтон: ниже уровня бедности	13,7%	12,8%	14,0%	8,5%	7,7%
Вашингтон: общая численность населения	6,1%	16,1%	23,5%	39,2%	15,1%
Вашингтон: ниже уровня бедности	14,4%	13,3%	13,9%	8,7%	7,5%
США: общая численность населения	6,1%	16,7%	22,6%	39,0%	15,6%
США: ниже уровня бедности	20,3%	17,9%	16,3%	10,5%	9,9%

Источник данных: Бюро переписи населения США, Опрос американских сообществ, 2019 г. / 5-летние оценки



Таблица 3. Население с разбивкой по расам

В таблицах ниже представлены данные о расовой принадлежности жителей округа Кларк по сравнению с жителями городской агломерации, штата и всей страны. В округе Кларк больше белого населения и меньше афроамериканцев, азиатов и коренных жителей по сравнению с другими распределениями. Однако во всех сообществах чернокожих, коренных народов и представителей расовых меньшинств (ВІРОС) в округе Кларк уровень бедности выше, чем среди белого населения.

Раздел отчета	Белые	Чернокожие	Азиаты	Американские индейцы/ коренные жители Аляски	Коренные гавайцы/ островитяне	Другая раса	Несколько рас
Округ Кларк, штат Вашингтон: общая численность населения	84,7%	1,7%	4,6%	0,6%	0,8%	2,6%	5,0%
Округ Кларк, штат Вашингтон: ниже уровня бедности	8,65%	14,85%	11,0%	11,4%	19,9%	15,2%	12,5%
Городская агломерация штатов Орегон и Вашингтон: общая численность населения	72%	3%	7%	1%	1%	4%	0%+
Городская агломерация штатов Орегон и Вашингтон: ниже уровня бедности	10,4%	29,6%	14,1%	N	N	24,7%	10,8%
Вашингтон: общая численность населения	75,5%	3,7%	8,6%	1,2%	0,7%	4,5%	5,8%
Вашингтон: ниже уровня бедности	9,5%	20,4%	9,3%	22,3%	15,3%	20,2%	13,0%
США: общая численность населения	72,7%	12,5%	5,5%	0,8%	0,2%	5,0%	3,3%
США: ниже уровня бедности	11,1%	23,0%	10,9%	24,9%	17,5%	21,0%	16,7%

Источник данных: Бюро переписи населения США, Опрос американских сообществ, 2019 г. / 5-летние оценки



Таблица 4. Население с разбивкой по этнической принадлежности

При рассмотрении данных об этнической принадлежности, полученных в ходе ОАС, в округе Кларк общее количество испаноязычного и латиноамериканского населения меньше, чем в целом по штату Вашингтон. Среди тех, кто живет ниже федерального уровня бедности, значительно больше испаноязычных и латиноамериканских жителей по сравнению с общим населением.

Раздел отчета	Всего	Количество испаноязычных или латиноамериканцев	Процент испаноязычных или латиноамериканцев	Не относящиеся к испаноязычным или латиноамериканцам	Процент не относящихся к испаноязычным или латиноамериканцам
Округ Кларк, штат Вашингтон: общая численность населения	468 659	44 891	9,6%	368 406	78,6%
Округ Кларк, штат Вашингтон: ниже уровня бедности	43 384	7 215	16,1%	29 186	7,9%
Городская агломерация штатов Орегон и Вашингтон: общая численность населения	2 493 221	309 230	12,4%	2 183 991	87,6%
Городская агломерация штатов Орегон и Вашингтон: ниже уровня бедности	640 070	61 704	17,4%	588 366	82,6%
Вашингтон: общая численность населения	7 266 810	919 516	12,7%	4 989 465	68,7%
Вашингтон: ниже уровня бедности	785 244	169 168	18,4%	436 470	8,7%
США: общая численность населения	316 715 051	57 311 163	18,1%	192 610 197	60,8%
США: ниже уровня бедности	42 510 843	11 256 244	19,6%	18 525 349	9,6%

Источник данных: Бюро переписи населения США, Опрос американских сообществ, 2019 г. / 5-летние оценки

ДАННЫЕ

Данные, использованные в этом отчете, получены из различных источников, ссылки на которые приведены в данном документе. Большинство потребностей было выявлено на основании местного опроса о потребностях, проведенного Управлением общественных услуг округа Кларк. Этот опрос был разослан домохозяйствам с низким уровнем дохода в период с 1 ноября 2019 года по 31 января 2020 года в рамках партнерства с более чем 100 партнерскими организациями и был доступен в режиме онлайн. Опрос был доступен на нескольких языках, включая испанский, русский, вьетнамский и чуукский. В общей сложности было получено 1 655 ответов от тех, кто непосредственно сталкивается с бедностью и неблагоприятными социальными условиями.

Значительный объем информации предоставлен Бюро переписи населения США и доступен на сайте data.census.gov. Другие доступные ресурсы по округу Кларк включают в себя информационную карту Healthier Clark County InfoMap, предоставленную Управлением здравоохранения округа Кларк, и информационные панели результатов, созданные Советом по делам бездомных.

Инфокарта Healthier Clark County InfoMap предлагает новый способ изучения проблем здравоохранения и людей, затронутых ими в округе Кларк. Инфокарта включает в себя около 50 карт с различными показателями здоровья населения, включая демографию, социальные детерминанты здоровья, материнское здоровье, хронические заболевания и поведенческое здоровье. Каждая карта сопровождается диаграммами и графиками, на которых более подробно отображен тот или иной показатель. Инфокарта доступна на сайте www.clark.wa.gov/InfoMap.

Совет по делам бездомных представляет отчеты по многим аспектам системы кризисного реагирования на проблемы бездомных в округе Кларк, включая ежегодный подсчет бездомных, доступ к жилью, равенство доступа и результаты программ. Для получения дополнительной информации посетите сайт <https://www.councilforthehomeless.org> и нажмите на раздел About Homelessness («О бездомности»).

РАВЕНСТВО

Бедность – сложная проблема, и она далеко не одинаково распределена в нашем сообществе, регионе и стране. Распространенность расовой дискриминации, которая стала институционализированной в наших системах – от образования до здравоохранения, от жилья до доступа к финансированию – наложила отпечаток на наследие неравенства, которое сохраняется и закрепляется в законах и нормативных актах нашей страны. Устойчивое расовое неравенство в плане бедности является результатом кумулятивного, системного неблагоприятного положения на протяжении не одной жизни, а нескольких поколений. И этот цикл ограничительных по своему характеру нормативных актов, направленных против чернокожих, представителей коренных народов и расовых меньшинств, усугубляет то, почему расовая принадлежность часто коррелирует с бедностью. В Соединенных Штатах Америки чернокожие/афроамериканцы, представители коренных народов и представители расовых меньшинств (ВІРОС) исторически сталкиваются с бедностью в гораздо больших масштабах, чем белые люди. В 2019 году уровень бедности в США составил 10,5% в целом по стране. Коренные американцы испытывают бедность в два с половиной раза чаще (25,4%), чернокожие/афроамериканцы почти в два раза чаще испытывают

финансовые трудности, чем в среднем по стране (18,8%), а латиноамериканцы / испаноговорящие – в полтора раза чаще (15,7%). Хотя показатели могут немного отличаться, высокая доля сообществ VIPOC среди тех, кто живет в бедности, остается актуальной в округе Кларк.

В 2018 году 13,3% всех людей, столкнувшихся с бедностью в округе Кларк, составляли латиноамериканцы / испаноговорящие. Для сравнения, латиноамериканцы/ испаноговорящие составляли примерно 10% населения. Белые люди, составлявшие 78% от общей численности населения, составляли 68% от общего числа людей, испытывающих финансовые трудности в округе Кларк. Аналогичным образом, 2,4% всех людей, живущих в бедности, были чернокожими, в то время как чернокожие составляли всего 1,6% населения. Кроме того, коренные американцы, составлявшие 0,2% от общего населения округа Кларк, составляли 0,7% от общего количества людей, испытывающих финансовые трудности. Коренные жители Гавайев/Тихоокеанских островов, составляющие 0,8% от общего населения округа Кларк, в общей сложности составляют 1,14% людей, живущих в бедности в этом сообществе. Хотя в округе Кларк больше белых людей, испытывающих финансовые трудности, по сравнению с их общей численностью непропорционально большая доля представителей сообществ VIPOC живут в бедности.

16 июня 2020 года Совет округа Кларк принял резолюцию, направленную на искоренение системного расизма и несправедливости в округе Кларк. В течение лета Совет проводил слушания, чтобы узнать мнение представителей наших сообществ VIPOC. 1 декабря 2020 года Совет округа Кларк сделал дополнительный шаг и принял резолюцию по устранению системного расизма и неравенства в сфере здравоохранения. <https://clark.wa.gov/sites/default/files/media/document/2020-12/2020-12-05%20ВОН%20Resolution%20systemic%20racism%20public%20health%20crisis.pdf>

Департамент торговли штата Вашингтон недавно взял на себя обязательство обеспечить равный доступ к услугам, финансируемым департаментом. Новое



финансирование включает в себя требование о том, чтобы местные юрисдикции выполняли цели по обеспечению равенства, обслуживая сообщества представителей расовых меньшинств, по крайней мере, на том же уровне, на котором обслуживаются бедные члены конкретного сообщества. Первой программой с таким требованием стала Программа помощи в оплате арендной платы для предотвращения выселения (Eviction Rent Assistance Program), которая предоставила значительное финансирование для предотвращения бездомности или появления задолженности по арендной плате во время пандемии. Округ Кларк перевыполнил цели этой программы благодаря работе с несколькими партнерами, определенными как «By and For Organizations». Это организации, которые управляются на уровне сообществ и работают на благо сообществ, которые они обслуживают. Благодаря этим усилиям были созданы новые и интересные партнерства.

Чтобы помочь местным некоммерческим организациям и поставщикам услуг увидеть и устранить расовое неравенство в обществе и в услугах, которые они предоставляют, Управление общественных услуг округа Кларк (Clark County Community Services) в партнерстве с Общественным фондом Юго-западного Вашингтона (Community Foundation of Southwest Washington) и Ответственными сообществами здравоохранения юго-западного Вашингтона (Southwest Washington Accountable Communities of Health, SWACH) создали Учебное сообщество расового равенства Юго-западного Вашингтона (Southwest Washington Racial Equity Learning Community). Руководители более десятка организаций, предоставляющих услуги, из округов Кларк, Каулиц и Скамания ежемесячно встречаются для организованного и структурированного обучения и обсуждения вопросов расы и равенства. Это сотрудничество продлится не менее года.

Новый компонент Опроса о потребностях, проведенного для этой оценки, спрашивал респондентов о том, что мешает удовлетворению их потребностей в каждой из категорий помощи. Двумя из предложенных вариантов были предвзятость/дискриминация и проблемы иммиграционного статуса. В каждой категории в среднем 8% респондентов указали, что предвзятость/дискриминация является проблемой, а 4% указали, что проблемы иммиграционного статуса мешают им удовлетворить свои потребности.

УЧАСТИЕ

В ходе Опроса о потребностях была собрана информация о потребностях, препятствиях, а также демографические данные респондентов и их домохозяйств. Демографические данные, собранные в ходе опроса, включали пол, возраст, расу, жилищный и экономический статус.

- Из 1 403 участников опроса, ответивших на вопрос о возрасте, 44% находятся в возрасте от 25 до 44 лет, затем 18% – в возрасте от 45 до 54 лет.
- Из 1 361 участника опроса, ответивших на вопрос о своем поле, 71% назвали себя женщинами, 28% – мужчинами и 1% – гендерно неконформными или гендерквирами.
- Из 1 346 участников опроса, ответивших на вопрос о расовой принадлежности, 78,5% назвали себя белыми, 3,2% – чернокожими/афроамериканцами, 4,7% – коренными жителями, 1,7% – азиатами, 1,8% – коренными гавайцами или жителями других Тихоокеанских островов и 5,1% – представителями нескольких рас.
- Из 1 352 участников опроса, ответивших на вопрос о своем жилищном статусе, 50% указали, что снимают жилье, 25% сообщили, что являются домовладельцами, 14% указали, что в настоящее время не имеют жилья, а 11% указали, что в настоящее время проживают у друзей или родственников.

- Из 1 168 участников опроса, ответивших, был ли их доход, основанный на размере семьи, больше или меньше 125% от федерального уровня бедности, а также 200%. Более 60% указали, что их доход составляет менее 125%, а 84% указали, что их доход составляет менее 200%. Это два обычных порога для получения права на участие в программах.

Было проведено два виртуальных общественных форума, один 2 декабря 2020 года, а другой 3 декабря 2020 года. Из участников виртуального общественного форума 53,5% назвали себя белыми, 15% назвали себя представителями нескольких рас, 3,5% назвали себя коренными американцами/коренными жителями Аляски, 3,5% отнесли себя к категории «Другое», а 24,5% не ответили на вопрос о своем расовом происхождении.

Посещаемость виртуального общественного форума с разбивкой по расовому признаку



СИЛЬНЫЕ СТОРОНЫ И ОГРАНИЧЕНИЯ

Сильные стороны включают отношения ведущей организации (Управления общественных услуг округа Кларк (Clark County Community Services)) с партнерами на уровне сообщества, что включает в себя совместные усилия в рамках инициатив, включая Оценку потребностей сообществ, а также финансирование услуг, которые положительно влияют на жизнь малообеспеченных жителей округа Кларк.

Ограничения оценки потребностей включают в себя отсутствие стимулов для участия в опросах и языковые барьеры, включая устный язык и язык жестов, которые могли исключить некоторых потенциальных участников. Кроме того, поскольку часть исследования проводилась во время глобальной пандемии, участникам общественного форума пришлось взаимодействовать не лично, а виртуально.

ВЛИЯНИЕ ПАНДЕМИИ COVID-19

Хотя этот вопрос не был задан напрямую ни участникам опроса, ни участникам виртуального форума, влияние пандемии признается и подтверждается.

Проблемы, с которыми пришлось столкнуться в ходе подготовки этого отчета, были беспрецедентными. На этапе исследования, когда проводился сбор данных, партнерские программы в спешном порядке корректировали свои программы и практику в ответ на пандемию, и многие из них не контактировали с клиентами так же часто и тем же способом, как это делалось раньше. Аналогичным образом, общественный форум пришлось проводить виртуально из-за ограничений, введенных в целях обеспечения безопасности населения. Также признается, что если бы опрос о потребностях был опубликован в любой момент после объявления чрезвычайного положения в марте 2020 года, его результаты могли бы выглядеть совершенно иначе.

Губернатор Инсли принял меры, чтобы помочь семьям, пострадавшим от COVID-19, остаться в своем жилье. 13 марта 2020 года он ввел мораторий на выселение, запретив домовладельцам выселять жильцов просто за неуплату арендной платы. Пандемия затронула многие домохозяйства, но непропорционально сильно она сказалась на сообществах ВІРОС и людях, живущих в бедности. Эти домохозяйства в целом подвержены гораздо более высокому риску выселения, а во время пандемии эти группы населения сталкиваются с большей вероятностью заражения вирусом, потери заработной платы из-за пандемии и возникновением более длительных последствий из-за воздействия пандемии. Мораторий был продлен до конца 2020 года и на 2021 год, а текущая версия моратория на выселение действует до 30 июня 2021 года. Губернатор Инсли может продлить мораторий на выселение, если сочтет это необходимым.

В связи с пандемией округ получил значительное увеличение финансирования. Две программы сыграли ключевую роль в обеспечении безопасности людей и сохранении их жилья. Первая программа касалась предоставления жилья на время карантина и изоляции. В рамках этой программы было выделено финансирование на оплату аренды целого мотеля, в общей сложности 116 номеров, и работы обслуживающего персонала с апреля по декабрь 2020 года. Благодаря тому, что это временное убежище было индивидуальным, приюты, предоставляющие возможность коллективного размещения людей, смогли сократить число постояльцев, чтобы обеспечить физическое дистанцирование и снизить риск распространения COVID-19. В рамках этой программы также были предоставлены места для размещения людей, не имеющих жилья и подверженных высокому риску развития серьезных заболеваний в случае заражения вирусом, а также места для людей, живущих на улице, с целью их изоляции и карантина в случае заражения вирусом. В общей сложности 256 человек получили помощь в этом временном приюте; из них примерно 28% смогли переехать в постоянное жилье. Вторая программа предусматривала помощь в оплате аренды жилья при угрозе выселения. Более 2 200 семей получили финансовую помощь в оплате аренды с целью сохранения их стабильного проживания в арендуемом жилье.





Основные Выводы

Цель опроса заключалась в том, чтобы привлечь к участию в нем самих жителей округа Кларк с низким уровнем дохода и узнать о потребностях, исходя из их точки зрения. Виртуальный форум собрал членов сообществ, чтобы они могли ознакомиться с результатами опроса и после этого высказать свои мнения и соображения. В опросе приняли участие 1 655 человек, а на общественных форумах, которые проходили в течение двух дней (2-3 декабря 2020 года), присутствовало 38 человек.

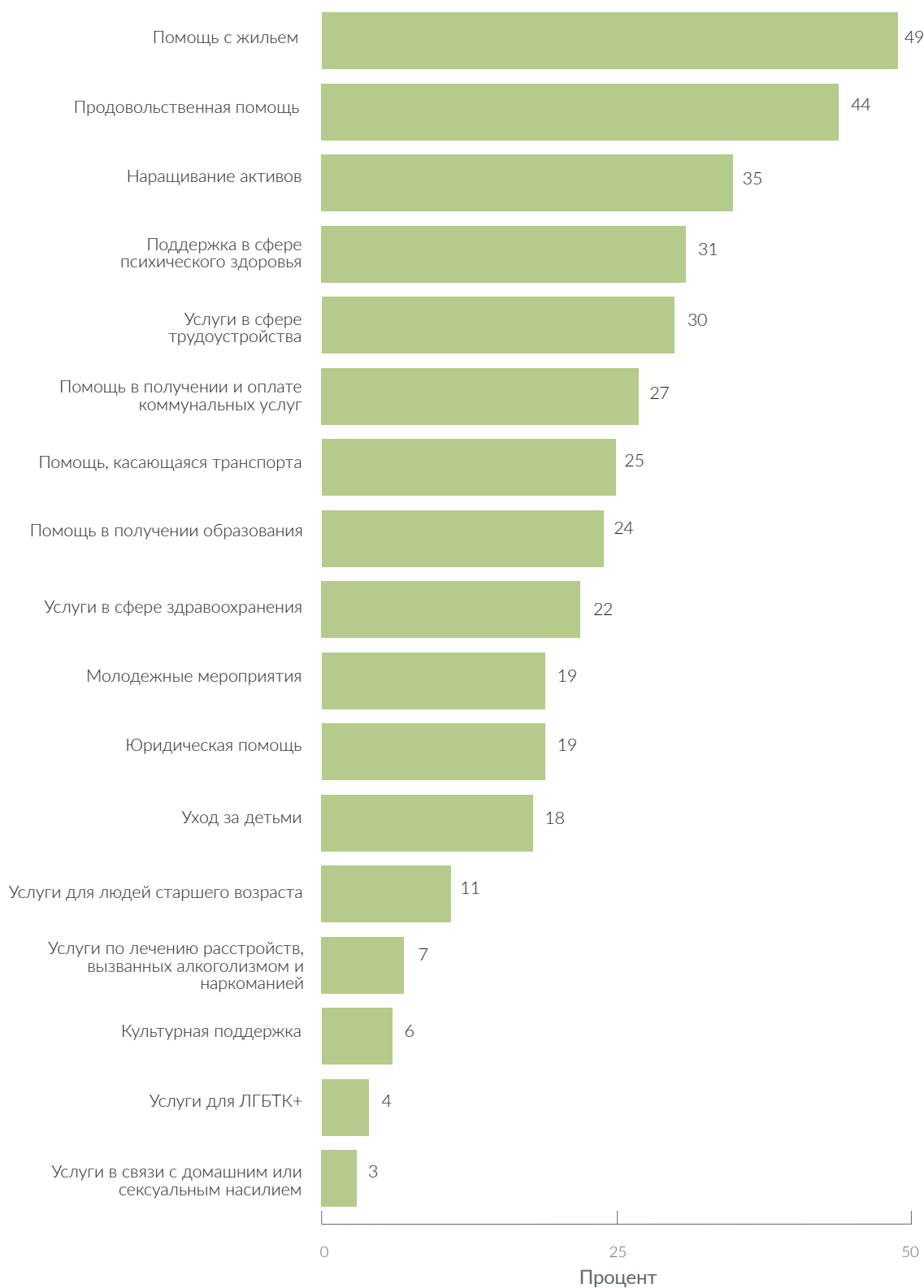
Респондентов опроса попросили назвать пять основных потребностей их семей в сфере предоставления услуг. Почти половина (49%) респондентов в качестве своей наиболее важной потребности назвали помощь в обеспечении жильем. Также часто назывались такие потребности, как продовольственная помощь (44%), развитие активов (35%), поддержка психического здоровья (31%) и услуги в сфере трудоустройства (30%).

Были определены ключевые сегменты, представляющие интерес. Был проведен анализ, призванный показать, как эти сегменты отреагировали на пункты опроса. Для каждого выявленного сегмента мы сравнили ответы конкретного сегмента с ответами остальных участников опроса (которые ответили на конкретные вопросы, касающиеся сегментации). Например, мы выясняли, отличаются ли ответы бездомных респондентов от ответов респондентов, которые не являются бездомными. Респонденты, которые не ответили на вопросы о бездомности, не были включены в анализ этого конкретного сегмента.

В Таблице 1 в левой колонке показана каждая из сфер обслуживания, а в верхней строке - каждый из интересующих нас сегментов. Наличие стрелки указывает на то, что данный сегмент ответил по-разному, а сама стрелка показывает направленность. Например, бездомные респонденты чаще указывали на потребность в помощи с жильем и реже - на потребность в молодежных мероприятиях, по сравнению с респондентами, не являющимися бездомными.



Рисунок 1. Основные общие потребности



n=1188 респондентов, определивших основную потребность

Таблица 5. Сравнение потребностей населения

% основной потребности	Инвалидность/особые потребности				Основной язык русский	Основной язык испанский	Основной язык не английский
	Бездомные	Совместительство	Доход < 200% ФЧБ	Доход < 125% ФЧБ			
	Ветеран	55+	Основной язык русский	Основной язык испанский	Основной язык не английский		
Помощь с жильем	←	←	←	←	←	←	←
Продовольственная помощь	←	←	←	←	←	←	←
Наращивание активов	←	←	→	→	→	→	→
Поддержка в сфере психического здоровья	←	←	→	→	→	→	→
Услуги в сфере трудоустройства	←	←	←	←	←	←	←
Помощь, касающаяся транспорта	←	←	←	←	←	←	←
Помощь в получении и оплате коммунальных услуг	←	←	←	←	←	←	←
Помощь в получении образования	→	→	→	→	→	→	→
Услуги в сфере здравоохранения	←	←	→	→	→	→	→
Молодежные мероприятия	→	→	→	→	→	→	→
Юридическая помощь	←	←	←	←	←	←	←
Уход за детьми	→	→	→	→	→	→	→
Услуги для людей старшего возраста	→	→	→	→	→	→	→
Услуги по лечению расстройств, вызванных алкоголизмом и наркоманией	←	←	←	←	←	←	←
Культурная поддержка	→	→	→	→	→	→	→
Услуги для ЛГБТК+	←	←	←	←	←	←	←
Услуги в связи с домашним или сексуальным насилием	←	←	←	←	←	←	←

ЖИЛЬЕ

Жилье оказалось одной из самых важных потребностей участников опроса: почти половина респондентов (49%) назвали это одной из своих основных потребностей. Шестьдесят четыре процента всех участников опроса назвали доступность жилья своей главной проблемой в получении жилья, 49% признали, что нуждаются в помощи в оплате аренды, а 44% отметили, что не могут найти доступное жилье. Что касается препятствий в получении стабильного жилья, 58% участников признались, что им трудно ориентироваться в системе, 34% не имеют права на получение жилья, а 47% сталкиваются с целым комплексом проблем, касающихся доступа к услугам (транспорт), и отсутствием вариантов в их местном сообществе. Восемь процентов респондентов назвали предвзятость и дискриминацию основным препятствием, с которым они сталкиваются.

Рисунок 2. Потребности в жилье



n=765 респондентов, указавших наличие потребностей, связанных с жильем

Знаете ли вы, что...

Чтобы позволить себе квартиру с двумя спальнями, человек должен зарабатывать от \$28,65 до \$30,38 в час при полной занятости в Ванкувере, штат Вашингтон, и от \$25,00 до \$36,15 в час в округе Кларк.ⁱ

Рисунок 3. Препятствия, касающиеся жилья



n=674 респондента, указавшие наличие препятствий, касающихся жилья

В округе Кларк люди сталкиваются с множеством проблем при получении доступного жилья. Участники опроса, ответившие на вопрос о своих потребностях в жилье, выделили следующие четыре основные проблемы:

- I. Доступное жилье
- II. Помощь в аренде жилья
- III. Малое количество доступных объектов жилья
- IV. Стоимость вселения

Отсутствие достаточного количества доступного жилья неоднократно упоминалось как причина бездомности и отсутствия стабильности в обеспечении жильем в округе Кларк. На национальном уровне выделяют две тенденции, которые способствовали возникновению этой проблемы. Первая – это резкое сокращение производства единиц арендного жилья, начиная с 2017 года. Вторая – это тенденция преобразования арендного жилья для одной семьи обратно в жилье для владельцев. Местные тенденции схожи с общенациональными. По данным оценки потребностей сообществ в сфере здравоохранения Healthy Columbia Willamette Collaborative Community Health Needs Assessment за 2019 год с 2012 года по 2016 год 39% домохозяйств в округе Кларк платили 35% или более своего дохода за аренду жилья. Это немного меньше, чем в среднем по региону (40,9%), но дает важное представление о кризисе недоступности жилья, а также о финансовой стабильности тех, кто арендует жилье.

Еще больше усугубляет жилищную проблему тот факт, что представители сообществ ВІРОС, люди, оказавшиеся бездомными, и другие меньшинства часто сталкиваются с дискриминацией в сфере жилья, что делает приобретение жилья недоступным для

Знаете ли вы, что...

Нет ни одного штата или округа, где арендатор, работающий полный рабочий день за минимальную зарплату, мог бы позволить себе квартиру с двумя спальнями.ⁱⁱ

них. Если учесть, что люди, оставшиеся без крова в округе Кларк, испытывают финансовые трудности и в непропорционально большой степени относятся к ВИРОС, это рисует пугающую картину их перспектив обретения стабильного и доступного жилья. Бездомные люди, участвовавшие в форумах, проведенных летом 2018 года в рамках разработки плана действий для бездомных округа Кларк на 2019-2022 годы, сообщили, что доступная арендная плата, доход и помощь в аренде являются тремя основными препятствиями для получения жилья. В округе Кларк 67% единиц жилья занимают собственники, что значительно более высокий показатель, чем в наиболее близком по количеству населения округе Малтнома, штат Орегон, где доля собственников составляет 54,5%. Медианная стоимость брутто-аренды в округе Кларк, рассчитанная с 2015 по 2019 год включительно, составила \$1 261 по сравнению с округом Малтнома, население которого больше на более чем 324 000 человек, и в котором медианная стоимость брутто-аренды составляла \$1237. В округе Спокан, штат Вашингтон, численность населения которого сопоставима с численностью населения округа Кларк (522 798 человек), медианная стоимость аренды в 2019 году составила \$1 097. Из всех округов штата Вашингтон в 2019 году округ Кларк занимал лишь третье место после округов Кинг и Снохомиш по средней стоимости единицы жилья. Эти данные рисуют четкую картину острой потребности в доступном жилье. Для сравнения, население округа Кларк значительно меньше, чем в округах Кинг и Снохомиш, а социальные службы не так развиты, как в этих округах.

У людей, которые не могут позволить себе жилье в округе, остается ограниченный выбор, а вероятность бездомности очень велика. По данным Министерства жилищного строительства и городского развития США вероятность инвалидности у людей, живущих в приютах, более чем в два раза выше, чем у населения в целом, а в отчете Национального альянса по борьбе с бездомностью (National Alliance to End Homelessness) за 2017 год говорится, что 20% бездомных в стране страдают серьезными психическими заболеваниями, 16% – хроническими расстройствами, связанными с алкоголизмом и наркоманией, и более 10 000 человек живут с ВИЧ/СПИД. Для членов нашего общества, живущих с проблемами физического и поведенческого здоровья, жилищная помощь играет важнейшую роль в том, чтобы помочь им получить жилье и сохранить его. Без программ помощи в аренде жилья многие из наиболее нуждающихся



Знаете ли вы, что...

Семьдесят пять процентов всех семей с крайне низким уровнем дохода несут серьезное бремя расходов, расходуя более половины своего дохода на аренду жилья. ⁱⁱⁱ

Знаете ли вы, что...

Вы можете подать заявление с просьбой об изменении даты начисления вашей арендной платы. Согласно закону арендодатель обязан удовлетворить вашу просьбу, если вашим основным источником дохода является государственная помощь. Если ваш доход в основном поступает из других источников, арендодатель может изменить дату оплаты арендной платы, но не обязан это делать.^{iv}

не смогли бы позволить себе жилье, а средства на помощь в оплате аренды жилья ограничены. По состоянию на 12 августа 2020 года в округе Кларк ограниченная помощь в аренде жилья в рамках Программы экстренной помощи в аренде жилья (Emergency Rental Assistance Program, ERAP) была доступна домохозяйствам, чей доход в течение двух предыдущих месяцев был ниже 50% медианного дохода на соответствующей территории (Area Median Income, AMI). Во время подготовки настоящего отчета в округ Кларк поступает значительный поток дополнительных средств для помощи в аренде жилья, что будет очень полезно, однако ожидается, что потребность в помощи все еще будет значительно превышать имеющиеся возможности.

По данным Центра по вопросам приоритетов в сфере бюджета и политики (Center on Budget and Policy Priorities) «федеральная помощь в аренде жилья помогает семьям позволить себе жилье достойного качества и размера и позволяет избежать бездомности и других видов нестабильности в сфере обеспечения жильем. Ограничивая расходы на оплату жилья, она также оставляет семьям больше ресурсов для покрытия расходов, связанных с работой, таких как уход за детьми и транспорт, а также для удовлетворения основных потребностей, таких как потребность в продуктах питания и лекарствах». Помощь в аренде жилья помогает отдельным лицам и домохозяйствам в получении и сохранении жилья путем предоставления им финансовой помощи в оплате коммунальных услуг, погашении задолженностей и оплате расходов, связанных с заселением в жилье. Помощь в аренде жилья также включает в себя программы для людей с особыми потребностями и инвалидностью; программу «Жилищные возможности для людей со СПИД/ВИЧ» (Housing Opportunities for People with AIDS/HIV, HOPWA); а также программы помощи в аренде жилья для бездомных согласно закону МакКинли-Венто. Бездомность часто коррелирует с ухудшением физического здоровья. Помощь в аренде жилья является одним из компонентов динамичного ответа на проблему недоступного жилья и бездомности.

В округе Кларк разрабатываются новые программы, направленные на увеличение количества доступного жилья в нашем сообществе. В настоящее время строится новый, состоящий из индивидуальных номеров, приют для бездомных, который начнет принимать людей к началу осени. Этот проект осуществляется совместно администрацией округа Кларк, Управлением жилищного хозяйства Ванкувера и городской администрацией Ванкувера и включает в себя покупку закрытой гостиницы и переоборудование ее под индивидуальные номера приюта. Через три года этот проект может перейти к созданию постоянного доступного жилья.

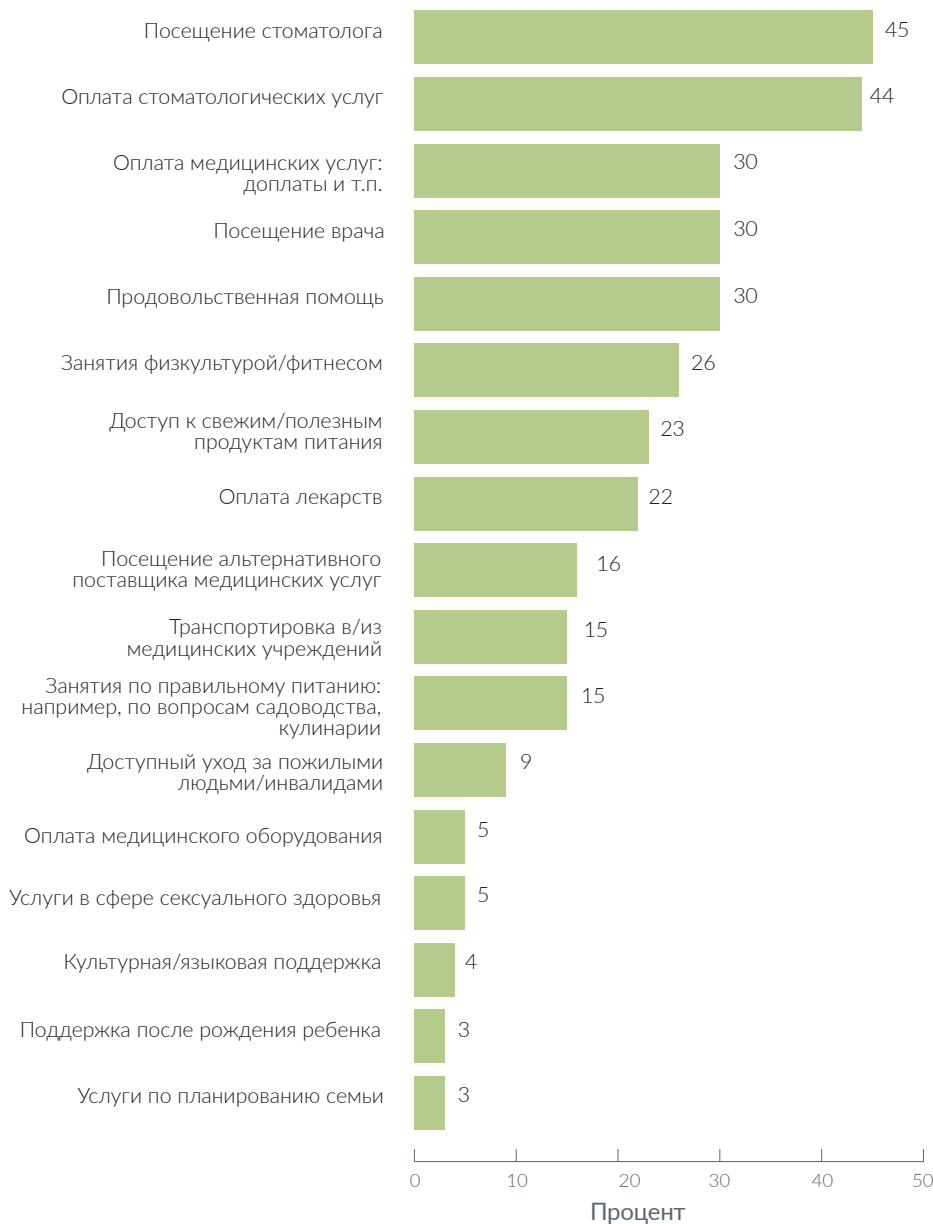
Наряду с приютом недавно были открыты или находятся в стадии строительства новые объекты доступного жилья. Эти новые объекты будут ориентированы на людей с проблемами поведенческого здоровья, хронических бездомных, то есть тех, кто постоянно остается без крова в течение двух или более лет или имел четыре эпизода бездомности за последние три года.



ЗДОРОВЬЕ

Участники опроса выделили две финансовые потребности, связанные со здоровьем, из трех наиболее важных потребностей: помощь в оплате стоматологических услуг и медицинских услуг (в совокупности 74%). Среди других важных потребностей, связанных с физическим здоровьем, участники опроса выделили возможность посещать врача, доступ к свежим/полезным продуктам питания, продовольственная помощь и доступ к ресурсам для занятий физкультурой и фитнесом. Препятствия на пути к физическому здоровью, выявленные в ходе опроса, выявили пробел в знаниях, а точнее, в информированности людей о том, как они могут получить доступ к ресурсам для удовлетворения своих потребностей в сфере здоровья (56%). Тридцать один процент респондентов сообщили, что они не имеют права на получение услуг, а еще 16% сталкиваются с препятствиями, связанными с дискриминацией и ощущением неприязни со стороны окружающих.

Рисунок 4. Потребности, связанные с физическим здоровьем



n=698 респондентов, указавших наличие потребностей, связанных с физическим здоровьем

Знаете ли вы, что...

Недостаточное покрытие медицинским страхованием является одним из самых больших препятствий для доступа к медицинскому обслуживанию, а неравное распределение такого покрытия способствует неравенству в области здравоохранения. Уязвимые группы населения особенно подвержены риску недостаточного охвата медицинским страхованием; люди с более низкими доходами часто не имеют страховки, а меньшинства составляют более половины незастрахованного населения.^v

Рисунок 5. Препятствия в сфере физического здоровья



n=589 респондентов, указавших наличие препятствий в сфере физического здоровья

Пятью главными потребностями в области поведенческого здоровья, указанными участниками опроса, являются доступ к услугам в области психического здоровья (67%), доступ к консультациям по вопросам психического здоровья (55%), способность оплачивать услуги (41%), ресурсы для оплаты лекарств, назначенных для лечения проблем в области психического здоровья (27%), транспорт для того, чтобы добираться в места предоставления услуг в области психического здоровья и обратно (27%) и доступ к услугам по лечению алкоголизма и наркомании (25%).

Три наиболее значительных препятствия для получения услуг в области психического здоровья, как сообщили участники опроса, – это неопределенность в отношении того, куда следует обращаться (55%), трудности с получением услуг (33%) и отсутствие права на получение услуг (22%).

Бедность и плохое состояние здоровья часто взаимосвязаны. Связь между плохим здоровьем и бедностью объясняется социальной, политической и экономической несправедливостью. По данным организации Health Poverty Action бедность одновременно является причиной и следствием плохого здоровья; люди, живущие в бедности, чаще имеют плохое здоровье, а люди с плохим здоровьем в непропорционально высокой степени страдают от бедности.

Исторически под здоровьем подразумевалось физическое благополучие человека, и физическое здоровье отличали от поведенческого здоровья, которое относится к психическому и эмоциональному благополучию, а также к таким расстройством, как алкоголизм и наркомания. Исследования все чаще указывают на то, что традиционные представления о том, что физическое здоровье и поведенческое здоровье – это два

Рисунок 6. Потребности, связанные с поведенческим здоровьем



n=479 респондентов, указавших наличие потребностей, связанных с поведенческим здоровьем

Рисунок 7. Препятствия в сфере поведенческого здоровья



n=424 респондента, указавшие наличие препятствий в сфере поведенческого здоровья

Знаете ли вы, что...

Самоубийство является второй основной причиной смерти среди людей в возрасте 15-34 лет в США.^{vi}

отдельных вида здоровья, являются неверными. В 2015 году президент Американской ассоциации психологов (American Psychological Association) в своей колонке написал:

«Игнорировать влияние питания и физических упражнений, игнорировать курение и злоупотребление алкоголем и наркотиками, а также сводить к минимуму различия в состоянии здоровья из-за социально-экономического статуса – значит быть плохо информированным». Кроме того, изменение демографической ситуации в США подчеркивает необходимость более чувствительного к культурным особенностям, гибкого и комплексного подхода к здравоохранению. Исследования показывают, что 70% посещений врача первичного звена обусловлены психосоциальными факторами. Мы также знаем, что для достижения наилучших результатов лечения хронических заболеваний, таких как диабет, наркомания, астма, ожирение и сердечно-сосудистые заболевания, требуют также вмешательства и с точки зрения поведенческого здоровья.

Согласно обзору U.S. News & World Report за 2020 год оценка здоровья населения округа Кларк составила 77 баллов из 100 возможных. Этот показатель был самым высоким среди всех категорий, включающих равенство (55), образование (52), экономику (67), жилье (47), продовольствие и питание (53), окружающую среду (64), общественную безопасность (62), жизнеспособность сообщества (54) и инфраструктуру (70). Оценка здоровья населения была основана на анализе доступа к медицинскому обслуживанию, поведения в отношении здоровья, состояния здоровья и заболевания, психического здоровья и результатов мероприятий по охране здоровья на уровне сообщества. Это исследование показало, что в округе Кларк количество людей, не имеющих медицинской страховки, составляет более 3%, что значительно меньше, чем в среднем по стране (10,6%). Среди пяти (5) оцениваемых областей (доступ к медицинскому обслуживанию, поведение в отношении здоровья, состояния здоровья и заболевания, результаты мероприятий по охране здоровья, психическое здоровье) округ Кларк получил следующие результаты:

Здоровье населения округа Кларк, 2020



Источник: U.S. News & World Report. Overview of Clark County, WA, 2020

Физическое здоровье в значительной степени зависит от переменных, находящихся вне сферы контроля отдельно взятого человека. Оценка потребностей сообществ в области здравоохранения за 2019 год, проводимая в регионе, в который входят четыре округа: округ Кларк в штате Вашингтон и округа Клакамас, Малтнома и Вашингтон в штате Орегон, выявила следующие социальные детерминанты здоровья:

- Социальный и общественный контекст
- Дискриминация и расизм
- Изоляция и социальная сплоченность
- Образование, грамотность и язык
- Здоровье и здравоохранение
- Экономическая стабильность
- Окрестности и застроенная окружающая среда

Участники опроса, имеющие проблемы с физическим здоровьем, рассказали о сложностях, которые мешают им получить необходимую помощь. Из проблем, указанных респондентами, экономические/финансовые, транспортные, языковые барьеры и общая ценовая доступность здравоохранения были основными факторами, способствующими неадекватности услуг здравоохранения. Бедность и плохое состояние здоровья тесно взаимосвязаны. Неблагоприятные последствия для здоровья, которые человек испытывает во взрослой жизни, уходят корнями в детство. Исследования все чаще указывают на важность сокращения неравенства в медицинском обслуживании с самого начала жизни.



Поддержка в области психического здоровья заняла четвертое место среди наиболее важных потребностей участников опроса в сфере услуг. Доступ к психиатрической помощи имеет решающее значение для общего функционирования человека. Почти половина всех респондентов сообщили, что они не знают, как получить доступ к необходимой психиатрической помощи, но даже если они осведомлены о том, как можно получить доступ к системе охраны психического здоровья, ресурсов не хватает. По сравнению с близлежащими населенными пунктами и в целом по стране, округ Кларк имеет низкий показатель отношения количества поставщиков услуг в сфере психического здоровья к численности населения. В среднем по стране соотношение числа врачей и населения составляет 330:1, в округе Малтнома – 137:1, а в округе Кларк – 355:1.

В регионе четырех округов (округ Кларк (Вашингтон), округ Клакамас (Орегон), округ Малтнома (Орегон), округ Вашингтон (Орегон)) около 28% учащихся восьмого класса сообщили, что чувствовали грусть или безнадежность в течение двух или более недель подряд. Люди, которые сталкиваются с бедностью, особенно в раннем возрасте или в течение длительного периода, подвержены риску возникновения множества неблагоприятных последствий для их здоровья и развития на протяжении всей жизни. Бедность в детстве связана с более низкой успеваемостью в школе, худшими показателями когнитивных функций, поведения и внимания, более высокими показателями правонарушений, депрессивных и тревожных расстройств, а также более высокими показателями почти всех психических расстройств во взрослом возрасте. Бедственное положение молодежи, сталкивающейся с бедностью и проблемами психического здоровья, еще более усугубляется ограниченностью ресурсов, имеющихся в их распоряжении для диагностики и лечения.

В июньском номере журнала *Psychiatric Times* за 2018 год психиатры Кевин Саймон, Микаэла Бейдер и Марк Мансо представили результаты исследования, которые показывают, что географически сконцентрированная бедность, часто встречающаяся в городских районах, является особенно токсичной для благополучия. Далее авторы отмечают, что жизнь в бедных районах связана с плохим функционированием психического здоровья, и эти проблемы могут быть частично решены путем предоставления качественных, легкодоступных услуг, наличием хороших школ и социальных сетей. Авторы признают, что многие психиатры не получают достаточной подготовки по оценке и вмешательству в ситуацию бедности. Жизненный опыт людей с низким уровнем дохода часто не учитывается при их взаимодействии с системами охраны психического здоровья. Авторы рекомендуют проводить оценки, включающие вопросы о социальных детерминантах психического здоровья, таких как жилье, образование, иммиграционный статус и юридические проблемы.

ЗАНЯТОСТЬ

Что касается трудоустройства, участники опроса отметили, что поиск работы, получение более высокооплачиваемой работы и проезд до места работы и обратно были их основными проблемами, связанными с работой. Другие менее значимые потребности в сфере трудоустройства включали в себя получение документов и удостоверений, необходимых для трудоустройства, профессиональное обучение, работу с учетом инвалидности и уход за детьми.

Рисунок 8. Потребности в сфере трудоустройства



Знаете ли вы, что...

В округе Кларк самая высокая медианная заработная плата у разработчиков программного обеспечения (\$66,44), а самая низкая медианная заработная плата (\$13,43) в заведениях быстрого питания, разница составляет \$53 в час.^{vii}

Респондентов, которые заявили, что у них есть потребности в сфере трудоустройства, также попросили указать, что мешает удовлетворению этих потребностей. Сорок четыре процента (44%) этих респондентов ответили, что не знают, куда обратиться. Чуть менее трети (29%) ответили, что препятствием является доступ к услугам. Столько же опрошенных сказали, что не имеют права на получение услуг (29%).

Бедность – это общая нить, которая проходит через жизненный опыт жителей округа Кларк с низким уровнем дохода. В отчете USA News & World Report округ Кларк оценивается как округ выше среднего по уровню экономики, поскольку он набрал 67 баллов из 100 возможных. Уровень безработицы в округе Кларк до начала глобальной пандемии колебался на уровне 4,5%, а в мае 2020 года опустился до уровня 14,6%. Исторически уровень безработицы в округе Кларк был немного выше, чем в среднем по стране. В один и тот же момент в июне 2018 и 2019 годов округ Кларк был на третьем и втором месте по высоте уровня безработицы соответственно среди 8 округов региона, включая округа Клакамас (Орегон), Колумбия (Орегон), Малтнома (Орегон), Вашингтон (Орегон), Ямхилл (Орегон) и Скамания (Вашингтон).

Рисунок 9. Препятствия в сфере трудоустройства



n=653 респондента, указавшие наличие препятствий в сфере трудоустройства

Экономические данные по округу Кларк свидетельствуют о неравенстве в оплате труда в зависимости от возраста, пола, образования и расы. Чернокожие, коренные жители, жители Тихоокеанских островов и латиноамериканцы зарабатывают в среднем меньше, чем белые и азиаты. Данные показывают, что, помимо расовых различий, работники округа Кларк, получившие как минимум степень бакалавра, зарабатывают значительно больше, чем те, кто этого не сделал.

	Среднемесячная заработная плата
Всего	\$4,943
Не относятся к латиноамериканцам	—
Чернокожие	\$3,871
Коренные жители	\$4,078
Американцы азиатского происхождения	\$5,555
Выходцы с Тихоокеанских островов	\$3,630
Белые	\$5,113
Представители нескольких рас	\$4,284
Латиноамериканцы	\$3,694
Мужчины	\$5,898
Женщины	\$4,057
Образование (касается лиц в возрасте 30 лет и старше):	
Неполное среднее образование	\$4,115
Аттестат о среднем образовании/GED	\$4,535
Неоконченное высшее образование, включая степень AA	\$5,008
Степень бакалавра или выше	\$6,757

Средняя месячная заработная плата работников округа Кларк, 2019 г.

Знаете ли вы, что...

Текущий уровень безработицы в Ванкувере, штат Вашингтон, составляет 12,9%, в то время как средний показатель по стране составляет 8,4%.^{viii}



Участники общественного форума признали, что бедность в округе Кларк – это не только результат безработицы или отсутствия дохода, но и проблема стоимости жизни, поскольку «в большинстве своем люди, живущие в бедности, – это работающие люди, и им приходится работать вдвое больше или жить с другими людьми, чтобы позволить себе жилье». Более того, участники общественного форума утверждают, что даже те, кто мог бы получить помощь, «находятся в затруднительном положении, поскольку зарабатывают слишком много, чтобы претендовать на помощь, и, несмотря на то, что они работают, не имеют средств, необходимых для оплаты жилья и удовлетворения других потребностей».

В своем региональном стратегическом плане на 2016-2020 годы организация Workforce Southwest Washington (WSW) определила следующие местные цели и разработала следующие стратегии для их достижения.

Цели

- В отношении работодателей: обеспечить работодателей нужными работниками в нужное время. Сосредоточить внимание на понимании потребностей работодателей с помощью отраслевых стратегий, а также на разработке и реализации плана по подтверждению навыков работников и повышению квалификации работающих работников.
- В отношении соискателей работы: создать для молодежи и взрослых возможности для развития профессиональных и технических навыков и поиска работы, отвечающей потребностям карьеры и работодателей. Сосредоточить внимание на определении профессиональных навыков, картировании и

информировании о путях развития карьеры, обслуживании сельских сообществ и улучшении поддержки удержания специалистов.

- В отношении системы трудовых ресурсов: разработать скоординированную и легкодоступную систему, которая использует ресурсы многочисленных партнеров и дает положительные результаты.
- В отношении финансовой стабильности: создать надежное и диверсифицированное финансирование для поддержки удовлетворения потребностей в рабочей силе и содействия росту.

Стратегии

- Обеспечить разнообразный состав совета, стратегически представляющий промышленные кластеры, географические регионы и заинтересованные стороны.
- Сотрудничать на региональном уровне, используя данные для полного понимания экономических потребностей и потребностей в трудовых ресурсах.
- Взаимодействовать в сфере экономического развития для привлечения и удержания местных бизнесов.
- Наладить регулярное взаимодействие и коммуникацию с представителями отраслей промышленности для обеспечения четкого понимания потребностей.
- Создать проверенный кадровый резерв на основе полных данных.
- Развивать возможности трудоустройства и обучения для всех, уделяя особое внимание молодежи и взрослым, сталкивающимся с препятствиями в сфере трудоустройства.
- Создать единый центр для повышения качества предоставления услуг молодежи, сталкивающейся с препятствиями при получении образования и трудоустройстве.
- Интегрировать услуги партнеров WIOA, чтобы обеспечить всем клиентам полный доступ к услугам системы.
- Расширить использование технологий для повышения эффективности предоставления услуг, особенно в сельской местности.

В дополнение к перечисленным выше целям и стратегиям WSW выпустила отчет за 2018 год, в котором определила возможности для молодежи региона (округа Клакамас, Кларк, Каулиц, Малтнома, Уакайакум и Вашингтон), получившей полное среднее образование (K-12) и начинающей работать или продолжающей получать образование. В отчете говорится, что среди молодых людей в возрасте 16-24 лет 29 000 человек не заняты в трудовой сфере и не продолжают обучение. В отчете отмечается, что были определены основные демографические данные и препятствия, с которыми сталкивается эта молодежь. Из 29 131 молодого человека в возрасте от 16 до 24 лет, которые были отнесены к категории «перспективной молодежи», 51% жили за чертой бедности, 42% относились к категории VIPOC, 23% имели документ о неполном среднем образовании, а 53% имели документ о среднем образовании или его эквивалент. Из всех округов, включенных в отчет, округ Кларк был признан вторым по количеству перспективной молодежи (в %).



Рисунок 10. Потребности, связанные с доходами и активами



n=660 респондентов, указавших наличие потребностей, связанных с доходами и активами

Рисунок 11. Факторы, препятствующие получению и увеличению доходов и активов



n=576 респондентов, указавших наличие факторов, препятствующих получению и увеличению доходов и активов

Знаете ли вы, что...

Процент взрослых с инвалидностью увеличивается по мере роста бедности.^{ix}

ДОХОД И НАРАЩИВАНИЕ АКТИВОВ

Респондентов опроса попросили назвать до пяти потребностей или проблем, которые они или кто-то из членов их семьи в настоящее время испытывают в связи с трудоустройством. На рисунке X показано, что чуть более половины респондентов, нуждающихся в увеличении дохода и активов, отметили, что исправление кредитной истории является текущей потребностью или проблемой. Далее следуют курсы финансового планирования/бюджетирования (42%) и финансовая помощь на покупку жилья (39%).

Респондентов, которые заявили, что у них есть потребности в увеличении дохода и активов, также попросили указать, что мешает удовлетворению этих потребностей. Семьдесят один процент (71%) респондентов ответили, что не знают, куда обратиться. Чуть менее четверти (24%) ответили, что не имеют права на получение помощи. Столько же (23%) сказали, что препятствием является доступ к услугам.

Определение бедности в разных организациях и сообществах может быть разным. Бюро переписи населения определяет бедность на основе определенных факторов, включая состав семьи и возраст ее членов. Например, Бюро переписи населения использует этот метод для определения суммы дохода, которую должны получать семьи определенного размера, чтобы быть выше порога бедности в их конкретном сообществе. Другие организации, такие как Организация Объединенных Наций, предлагают более широкое определение бедности, рассматривая как абсолютную, так и относительную бедность. Абсолютная бедность измеряет бедность по сумме денег, необходимой для удовлетворения основных потребностей, таких как еда, одежда и жилье, в то время как относительная бедность определяет бедность относительно экономического статуса других членов общества, и поэтому люди считаются бедными, если их уровень жизни падает ниже стандартов, преобладающих в контексте их сообщества.

Одна из проблем, с которой часто сталкиваются люди, живущие в бедности, – это недостаточная банковская поддержка или ее полное отсутствие. Под отсутствием банковской поддержки имеется в виду ситуация, когда домохозяйство не имеет расчетного или сберегательного счета в банке или кредитном союзе. Под недостаточной банковской поддержкой имеется в виду ситуация, когда домохозяйство имеет банковские счета, но пользуется альтернативными финансовыми услугами (АФУ), такими как кредиты до зарплаты, денежные переводы, услуги по обналичиванию чеков, услуги по аренде с правом выкупа, ломбардные кредиты и займы до получения компенсации, потому что их финансовые потребности банками не удовлетворяются. В 2017 году Федеральная корпорация страхования депозитов (Federal Deposit Insurance Corporation, FDIC) опубликовала исследование, в котором говорится, что 25% американских домохозяйств либо не имеют банковской поддержки, либо имеют ее, но она недостаточна. Кроме того, исследование показало, что более половины домохозяйств, не имеющих банковской поддержки, не имели достаточно денег для хранения на банковском счете. Отчет FDIC показал, что доля домохозяйств, не имеющих банковской поддержки, наиболее высока среди домохозяйств с низким уровнем дохода, домохозяйств с низким уровнем образования, домохозяйств чернокожих, коренных жителей и испаноязычных домохозяйств. Среди причин, по которым домохозяйства могут не иметь банковской поддержки, основной является отсутствие финансовых ресурсов для выполнения требования о минимальном балансе на счете. В дополнение к отсутствию ресурсов, домохозяйства, которые не имеют банковской поддержки, не доверяют банкам, не могут позволить себе комиссионные, не имеют представления о процессе и хотят защитить свою частную жизнь.

Знаете ли вы, что...

Низкий кредитный рейтинг в 500 баллов может позволить претендовать на получение кредита Федерального управления жилищного строительства (Federal Housing Administration, FHA) с первоначальным взносом 10%.^x

Согласно профилю данных о сообществе округа Кларк (Clark County Community Data Profile) за 2015 год 4% домохозяйств в округе Кларк не имеют банковской поддержки, а банковская поддержка 21% домохозяйств является недостаточной. Для целей исследования под домохозяйствами, не имеющими банковской поддержки, понимались домохозяйства, не имевшие расчетного или сберегательного счета, а под домохозяйствами, имеющими недостаточную банковскую поддержку, подразумевались домохозяйства, имевшие расчетный и/или сберегательный счет, но пользовавшиеся альтернативными финансовыми услугами в рамках периода в 12 месяцев. Хотя общие показатели домохозяйств, не имеющих банковской поддержки или имеющих недостаточную банковскую поддержку, в округе Кларк относительно точно соответствуют средним показателям по стране, есть некоторые различия, которые создают разительный контраст: например, в городах Камас и Риджфилд, районах Барбертон, Фелида, Хокинсон и Лейк Шор доля домохозяйств, имеющих недостаточную банковскую поддержку, составляет 0%. Для сравнения, в городе Ванкувер и районе Хейзел Делл наблюдался самый высокий уровень домохозяйств, имевших недостаточную банковскую поддержку или вообще не имевших такой поддержки.

Отчет, выпущенный Шведским институтом в 2016 году, дает дополнительное представление об условиях жизни тех, кто не имеет банковской поддержки, и называет их людьми, которые, как правило, живут в бедности и не имеют достаточного дохода. Далее в исследовании говорится, что финансовые услуги могут способствовать выходу людей из бедности, если они доступны, в том числе по цене. Домохозяйства, которые не пользуются или недостаточно пользуются банковскими услугами, часто используют более дорогие альтернативы, такие как кредиты до зарплаты, которые усугубляют их экономическое положение. Джонатан Минц, бывший глава Департамента по делам потребителей Нью-Йорка, является сторонником того, чтобы помочь людям, испытывающим финансовые трудности, разумно распоряжаться деньгами, в том числе в ходе их взаимодействия с банками. Некоторые инициативы, которые приносят результаты, включают в себя усиление внимания местных органов власти к инвестициям в такие сферы, как финансовая грамотность и работа с банками и регулирующими органами, направленная на то, чтобы людям с низким уровнем дохода было легче открывать счета и создавать сбережения.

Уже давно установлена связь между физической инвалидностью и бедностью. Инвалидность и бедность имеют двунаправленную связь, что означает, что инвалидность является не только причиной, но и следствием бедности. Люди, живущие в бедности, чаще имеют одну или несколько инвалидностей, поскольку у них нет ресурсов, необходимых для удовлетворения

медицинских потребностей, приобретения адекватного жилья и нормального питания. Аналогичным образом, люди с инвалидностью сталкиваются с трудностями, включая финансовые расходы, связанные с уходом за ними, препятствиями в удовлетворении их потребностей в



уходе, препятствиями в вопросах трудоустройства или получения адекватного жилья, ограниченные ресурсы, имеющиеся в их распоряжении, социальное бесправие и изоляция, которые негативно влияют на их способность получать доход или выйти из бедности.

В отчете об оценке потребностей четырех округов региона в области здравоохранения за 2016-2019 гг., проведенной организацией Healthy Columbia Willamette Collaborative (HCWC), говорится, что 12,6% жителей округа Кларк сообщили, что живут с инвалидностью, что является вторым показателем среди других округов этого географического региона, включая округа Клакамас (11,9%), Малтнома (13,3%) и Вашингтон (10,2%). В отчете Бюро переписи населения США «Краткая справка» (Quick Facts) за 2015-2019 годы указано, что в округе Кларк 8,3% жителей в возрасте до 65 лет имеют инвалидность. Бюро переписи населения определяет инвалидность как наличие серьезных трудностей в четырех основных функциональных сферах, которые включают в себя слух, зрение, когнитивные функции и способность передвигаться. В национальном масштабе 25% всех людей, живущих с инвалидностью, испытывают финансовые трудности и сталкиваются с препятствиями, которые влияют на их доступ к занятости, образованию, развитию навыков, финансовым услугам, а также на их способность полноценно участвовать в жизни общества. Национальный институт по вопросам инвалидности (National Disability Institute, NDI) – это ведущая организация в сфере повышения осведомленности об инвалидности и бедности в Америке и разрушения финансовых барьеров, из-за которых люди с инвалидностью оказываются в замкнутом круге бедности.

В соответствующей литературе и исследованиях показана взаимосвязь инвалидности и бедности, а степень неравенства между людьми с инвалидностью и людьми без инвалидности позволяет понять, с какими трудностями сталкиваются инвалиды в удовлетворении своих потребностей. Кроме того, инвалиды из числа BIPOC чаще живут в бедности, чем инвалиды с белым цветом кожи. Люди с инвалидностью живут в бедности не потому, что им не хватает навыков для выполнения работы, которую выполняют их трудоспособные сверстники, а потому, что они сталкиваются с извечными представлениями о своей способности успешно выполнять работу, нежеланием работодателей предоставлять разумные приспособления и дискриминацией. Понимая, что люди, живущие с инвалидностью, хотят и могут вносить свой вклад в жизнь общества, им следует оказывать поддержку в приобретении необходимых навыков и в трудоустройстве. Одной из таких национальных инициатив стал Закон об инновациях и возможностях трудовых ресурсов (Workforce Innovation and Opportunity Act, WIOA) 2014 года. Это был знаковый законодательный акт, который был призван улучшить государственные трудовые ресурсы и обеспечить возможности для людей, сталкивающихся с барьерами, в том числе людей с инвалидностью, получить высококачественную работу и сделать карьеру, а также помочь работодателям нанимать и удерживать квалифицированных работников. Другие инициативы включают в себя проект E3 «Центр предоставления целевым сообществам технической помощи в профессиональной реабилитации» (Project E3 The Vocational Rehabilitation Technical Assistance Center for Targeted Communities), целью которого является предоставление агентствам профессиональной реабилитации на уровне штатов и их партнерам навыков и компетенций, необходимых для эффективного и действенного устранения барьеров на пути к конкурентоспособной, интегрированной занятости и интеграции в общество, с которыми сталкиваются люди с инвалидностью из экономически неблагополучных целевых сообществ и восприимчивых групп, имеющих национальное применение. На сегодняшний день проект позволил добиться улучшения результатов в сфере обеспечения качественной занятости людей с инвалидностью.

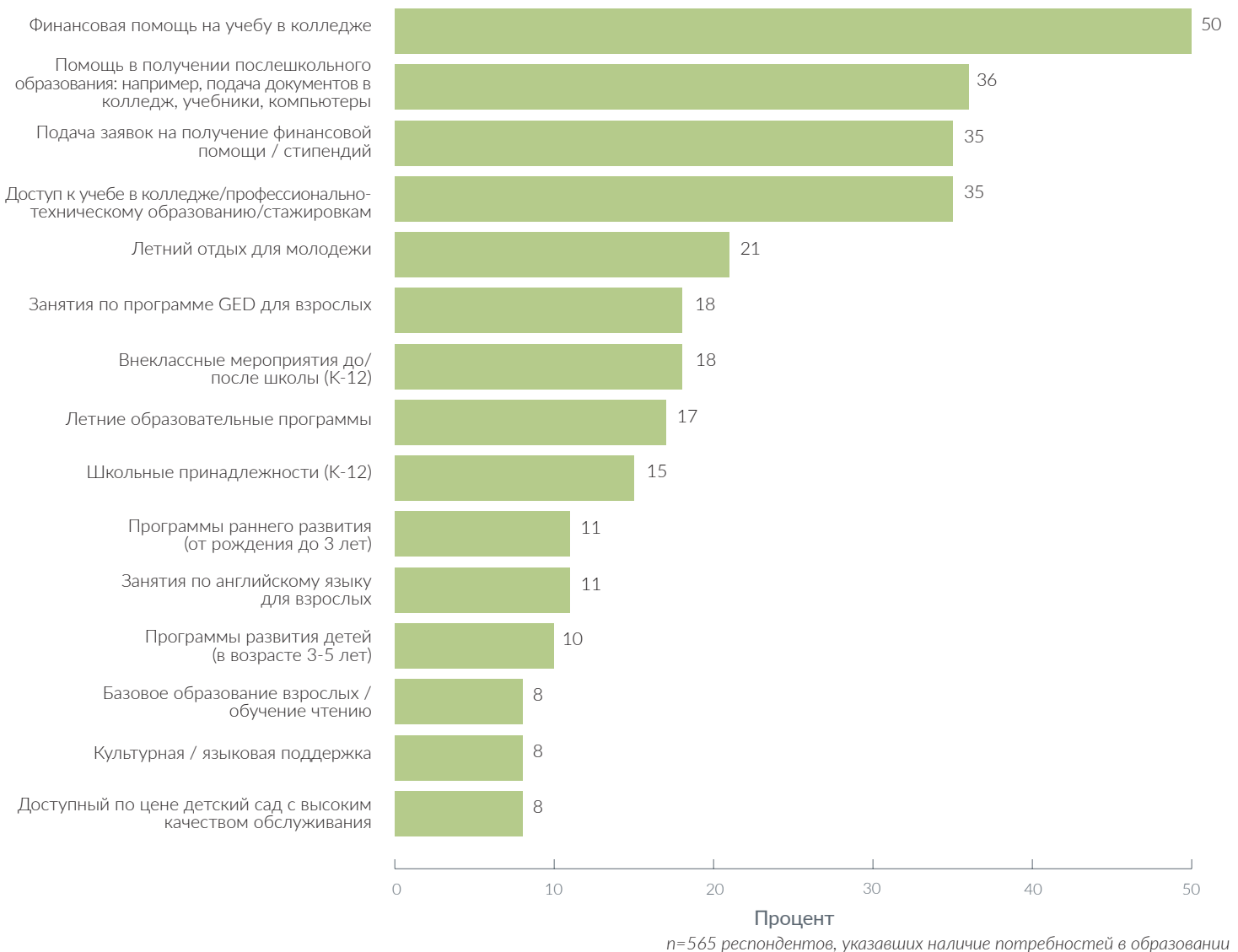
Знаете ли вы, что...

За последние несколько лет цены на аренду жилья резко выросли, в результате чего стоимость аренды практически сравнялась с выплатами по ипотеке. В течение 4-5 лет покупка обходится дешевле, чем аренда. Если вы планируете прожить в одном и том же доме не менее 5 лет, то покупка обойдется вам значительно дешевле, чем аренда.^{xi}

ОБРАЗОВАНИЕ

Участники общественных форумов подтверждают связь между высшим образованием и доходной работой, хотя и понимают, что нет никакой гарантии, что получение диплома приведет к получению достойной зарплаты в округе Кларк. По словам одного из участников, *«иметь низкий доход, быть родителем-одиночкой, пытаться получить образование и учиться в колледже, пытаясь перевести себя в категорию с более высоким уровнем дохода, очень сложно, а потом студенческие кредиты становятся непосильными. Даже получение образования закрепляет цикл бедности, если имеют место кредиты на обучение».*

Рисунок 12. Потребности в образовании



По мнению участников опроса три наиболее значительных фактора, препятствующих получению поддержки в сфере образования, – это неуверенность в том, куда обратиться (55%), отсутствие права на получение услуг (31%) и трудности с получением услуг (29%).

Рисунок 13. Препятствия в сфере получения образования



Образование вошло в число семи наиболее важных общих потребностей семей в сфере услуг. При рассмотрении конкретных областей потребностей в сфере образования участники опроса выделили четыре области, связанные с продолжением образования, в том числе:

- финансовая поддержка учебы в колледже
- поддержка в получении послешкольного образования (например, подача заявления о поступлении колледж, учебники, компьютеры)
- помощь в подаче заявок на получение стипендий и финансовой помощи
- расширение доступа к обучению в колледжах, профессиональному обучению и программам стажировок.

Участники общественного форума отметили тот факт, что, несмотря на способность изменить реальность людей, живущих в бедности, образование является дорогостоящим и не дает гарантии улучшения экономического положения. По словам одного из участников, «образование стоит дорого, а выплаты по студенческим кредитам высоки». Другой участник рекомендовал «предоставлять бесплатные образовательные навыки без необходимости получения высшего образования, такие как технические и компьютерные навыки, оплачиваемые стажировки и обучение тому, как открыть и вести бизнес». Среди ответов на вопрос «Куда бы вы направили больше финансирования?» образовательные услуги заняли 3 место из 10 вариантов, а жилищные ресурсы – два первых места. Можно сделать вывод о том, что участники форума осознают важность образования как важнейшего ресурса для улучшения общей социальной и экономической ситуации. Респондентов с потребностями в образовании также попросили назвать проблемы, с которыми они сталкиваются: 54% отметили, что не знают, куда обратиться за поддержкой; 31% отметили, что они не имеют права на получение соответствующих услуг, а после получения такого права 28% отметили, что невозможность добраться до места предоставления услуг препятствует их получению.

Знаете ли вы, что...

Около 2/3 учеников, не умеющих хорошо читать к моменту окончания 4-го класса, окажутся на пособии или в тюрьме. ^{xii}



Образование признается учеными, законодателями и людьми, живущими в бедности, одной из наиболее эффективных стратегий создания возможностей, которые в противном случае были бы недоступны и, возможно, могли бы изменить их будущую финансовую стабильность. Как утверждает Оливия Джоветти в своем онлайн-эссе <https://www.concernusa.org/story/how-education-affects-poverty/>, уровень образования человека напрямую связан с:

- Экономическим ростом
- Уменьшением неравенства в доходах
- Снижением младенческой и материнской смертности
- Снижением отставания в росте
- Снижением восприимчивости к болезням и заболеваниям
- Снижением уровня насилия в семье и обществе



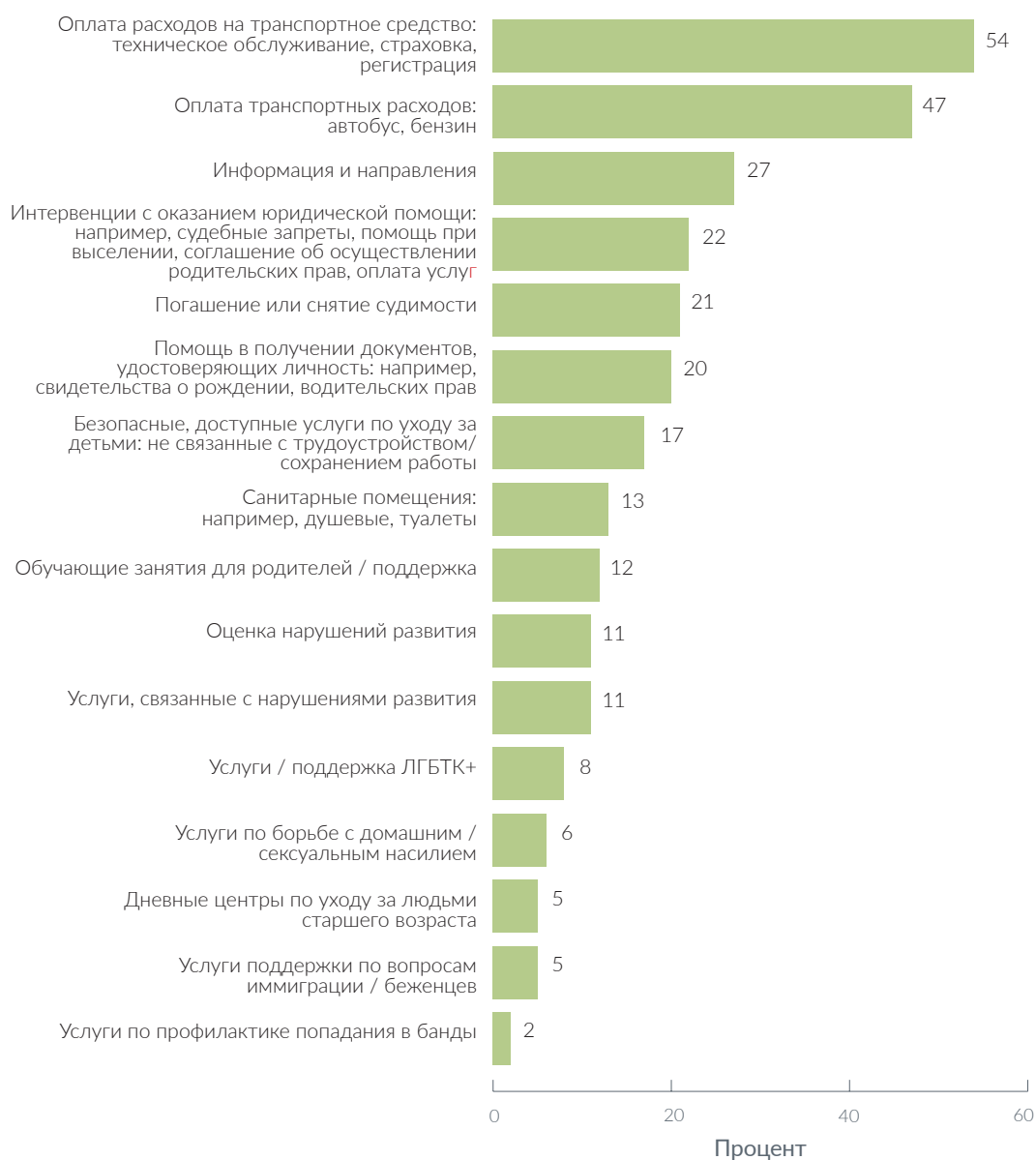
Знаете ли вы, что...

Вероятность того, что афроамериканские школьники будут иметь доступ к занятиям по подготовке к колледжу, ниже, чем у белых школьников.^{xiii}

УСЛУГИ ПОДДЕРЖКИ

Респондентов опроса попросили назвать до пяти потребностей или проблем, которые они или кто-то из членов их семьи в настоящее время испытывают в связи с получением услуг поддержки. На рисунке X показано, что более половины респондентов, имеющих потребности в услугах поддержки, ответили, что оплата расходов, связанных с транспортным средством, является текущей потребностью или проблемой. Далее следуют оплата транспорта (47%) и доступ к справочным и информационным услугам (27%).

Рисунок 14. Потребности в услугах поддержки



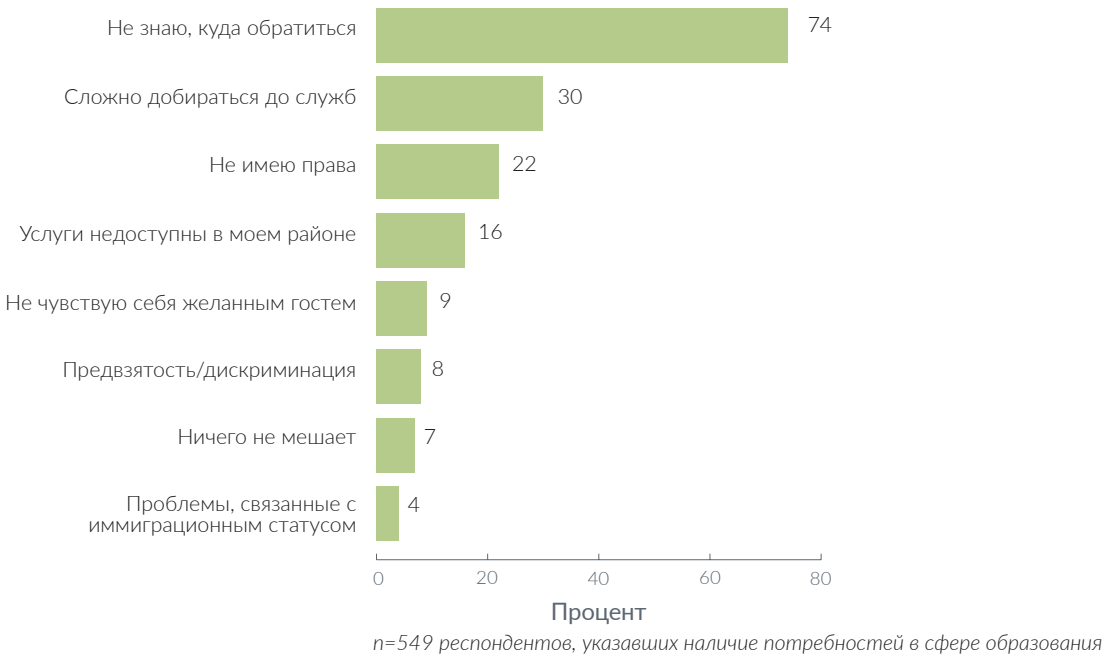
n=632 респондента, указавшие наличие потребностей в образовании

Знаете ли вы, что...

В 28 штатах уход за детьми в центрах для младенцев и детей ясельного возраста стоит дороже, чем обучение и плата за обучение в государственном университете. ^{xiv}

Респондентов, которые заявили, что у них есть потребности в услугах поддержки, также попросили указать, что мешает удовлетворению этих потребностей. Семьдесят четыре процента (74%) этих респондентов ответили, что не знают, куда обратиться. Чуть менее трети (30%) респондентов ответили, что препятствием является невозможность добраться в места предоставления услуг, и почти четверть респондентов указали, что они не имеют права на получение таких услуг (22%).

Рисунок 15. Факторы, препятствующие получению услуг поддержки



Отвечая на вопрос о своих потребностях в услугах поддержки, участники опроса назвали услуги, связанные с транспортом, двумя самыми большими потребностями. Помощь в оплате расходов на транспортное средство и помощь в оплате бензина и проезда в общественном транспорте составили 54% и 47% соответственно. Обновленный региональный транспортный план округа Кларк был выпущен в 2019 году и служит стратегией удовлетворения транспортных потребностей на ближайшие 20 лет. Цели плана, которые соответствуют и отвечают потребностям, указанным участниками опроса, включают в себя следующее:

- Поддержку экономического развития и жизнеспособности сообщества.
- Обеспечение финансово жизнеспособной и устойчивой транспортной системы.
- Обеспечение надежной мобильности для личных поездок и грузоперевозок путем устранения заторов и узких мест в транспортной системе. Кроме того, обеспечение доступа к местам по всему региону, защищая при этом целостность районов путем предотвращения сквозного движения. Эти стратегические цели должны быть достигнуты путем развития эффективной, сбалансированной, мультимодальной региональной транспортной системы.

Хотя вышеуказанные стратегии не затрагивают выявленные потребности, касающиеся помощи в оплате расходов на транспортное средство, они подчеркивают важность доступного общественного транспорта и обязательства по поддержке экономического развития и жизнеспособности сообществ. Почти 4% работающих людей в возрасте

Знаете ли вы, что...

62% матерей с грудными детьми находятся в составе рабочей силы.^{xv}

Знаете ли вы, что...

Вероятность того, что бездомный человек станет преступником, не выше, чем вероятность совершения преступления человеком, живущим в доме, за одним юридическим исключением, которое касается постановлений муниципальных органов, регулирующих кемпинги. Бездомные нарушают этот закон, просто не имея жилья. Реальность такова, что большинство из них тратят свое время и ресурсы на то, чтобы выжить и улучшить свое положение.^{xvi}

16 лет и старше по всей стране не имеют собственного автомобиля. В их число входят люди, которые не могут позволить себе автомобиль, и те, кто решил не водить машину по разным причинам, например, по состоянию здоровья. Это еще раз подчеркивает необходимость создания надежной системы общественного транспорта, способной удовлетворить потребности растущего общества.

Что касается факторов, препятствующих предоставлению услуг поддержки, которые были указаны респондентами опроса, то неоднократно поднимались вопросы доступа, дискриминации и наличия права на получение услуг. Для того чтобы программы были эффективными в достижении своих целей, они должны быть доброжелательными, доступными и внимательными к разнообразным и мультикультурным потребностям тех, кто больше всего в них нуждается. Для этого необходимо снизить или устранить препятствия, обслуживать людей в их сообществе доступными для них способами, ориентируясь на клиента и учитывая культурные особенности.

Юридическая помощь для людей с низким уровнем дохода была определена как две из пяти основных потребностей в услугах поддержки. На местном уровне Программа юристов-волонтеров округа Кларк (Clark County Volunteer Lawyers Program) предоставляет юридическую помощь по гражданским делам лицам с доходом 200% от федеральной черты бедности (ФЧБ) или ниже и является одним из двух поставщиков юридических услуг в округе. Гражданские правовые вопросы охватывают широкий спектр потребностей, от семейного права (развод, опека или попечительство) и поддержки жертв домашнего насилия до законодательства, регулирующего взаимоотношения арендодателей и арендаторов, защиты от выселения, трудовых прав, защиты от долгов и банкротства. Мы также знаем, что первым фактором, препятствующим получению доступа к юридической помощи, является нежелание признать наличие правовой проблемы. В штате Вашингтон 76% людей с низким уровнем дохода, испытывающих потребность в юридической помощи, никогда не обращаются к адвокату. Многие люди с низким уровнем дохода не верят, что в системе гражданского правосудия к ним отнесутся справедливо, и еще больше людей не считают, что система гражданского правосудия может помочь им в решении их проблемы. Кроме того, программы правовой помощи по гражданским делам часто не могут обеспечить представительство человека в суде, поэтому им необходимо подготовить его к ведению дела без адвоката. Главным компонентом такой подготовки является индивидуальная работа, чтобы убедиться, что человек понимает используемую терминологию, чего ожидать в суде и как сохранять спокойствие в эмоциональной ситуации. В 2019 году Программа юристов-волонтеров округа Кларк оказала юридическую помощь почти 1 200 лицам, назначив почти 1 800 встреч с адвокатами. Наибольшие потребности в юридической помощи связаны со спорами между арендодателями и арендаторами (354 клиента, 454 посещения в 2019 году) и семейным правом (515 клиентов, 780 посещений в 2019 году).

Пандемия COVID-19 резко увеличила потребность жителей округа Кларк в юридической помощи по гражданским делам, в то время как прежние



возможности участия, такие как посещение без записи организаций, предоставляющих услуги, или посещение общественных мероприятий, были ограничены. В связи с первоначальным закрытием предприятий возник значительный спрос на консультации и помощь по вопросам трудового права. В то же время возросла потребность в юридических услугах, касающихся жилищных вопросов. Многие люди получили от арендодателей уведомления о выселении или угрозы выселения, и у многих арендаторов стали возникать актуальные вопросы о том, какие права арендатора распространяются на них во время пандемии. Арендаторы в округе Кларк продолжали сталкиваться с угрозой потери стабильного жилья на протяжении всего периода пандемии. В течение 2020 года CCVLP обслужила почти 300 клиентов, нуждающихся в помощи в урегулировании вопросов взаимоотношений арендодателей и арендаторов, несмотря на мораторий на выселение в течение 10 месяцев того года. Во время пандемии еще больше возросла потребность в юридических услугах по вопросам семейного права и бытового насилия. Кроме того, изменения в повседневной жизни, вызванные закрытием общественных мест и приказами оставаться дома, поставили множество вопросов перед родителями, имеющими совместную опеку, родителями, которые потеряли работу и не могли платить алименты, и семьями, живущими в небезопасных условиях. В течение 2020 года CCVLP обслужил более 600 клиентов, обратившихся с вопросами, касающимися семейного права, 320 из которых были жертвами домашнего насилия.

Расширение охвата гражданско-правовой помощью чернокожих, представителей коренных народов и расовых меньшинств является жизненно важным для повышения равенства доступа в округе Кларк. Люди из сообществ BIPOC испытывают потребность в юридической помощи по вопросам гражданского права гораздо чаще, чем люди с белым цветом кожи. В штате Вашингтон коренные американцы с низким уровнем дохода сталкиваются с большим количеством юридических проблем (57% имеют проблемы с трудоустройством и 43% – с жильем), чем представители любой другой расы. Тридцать пять процентов клиентов, обслуживаемых CCVLP, относят себя к категории BIPOC, но до обеспечения равного доступа к качественным юридическим услугам еще далеко.

Хотя поддержка ЛГБТК не была определена как первоочередная потребность, поставщиков услуг, специализирующихся на обслуживании этой группы населения, трудно найти. В 2020 году была создана коалиция Rainbow Support Clark County, состоящая из представителей различных сообществ, которые хотели найти способы выявления барьеров в сообществе ЛГБТКБ+. Замысел заключался в сборе данных от людей, готовых пройти краткий опрос, в котором задавались общие вопросы о пробелах в предоставлении услуг, здравоохранении, поддержке психического здоровья и о том, что люди хотели бы видеть. Предварительные результаты показали, что наибольшие потребности связаны с психическим здоровьем. Последующих вопросов о том, что это значит, не последовало, поэтому был организован Zoom-вебинар, были установлены контакты с психотерапевтами в округе Кларк, которые были идентифицированы и утверждены сообществом ЛГБТКБ+, и был создан виртуальный городской совет, чтобы начать разговор. С момента своего создания RSCC провела дополнительные обсуждения по типу общих собраний по другим темам, которые были определены в ходе опроса, а члены группы продолжали разрабатывать списки ресурсов поддерживающих или идентифицированных поставщиков медицинских услуг, предприятий, принадлежащих/находящихся под управлением ЛГБТКБ+, встреч по вопросам защиты на законодательном уровне и организации Прайда, который в будущем будет проводиться в северном округе Кларк. В настоящее время существует страница в Facebook и канал на YouTube с записями городских собраний; продолжается сотрудничество с членами сообщества, которые заинтересованы в продолжении этой работы.

Знаете ли вы, что...

За прошедший год служба 211info получила 6 700 телефонных звонков, 200 электронных писем, 731 текстовое сообщение и 17 979 посещений веб-сайта с вопросами о ресурсах здравоохранения и гуманитарного обслуживания в округе Кларк. ^{xvii}



ЗАКЛЮЧЕНИЕ

Что касается бедности в округе Кларк, в качестве основных факторов, способствующих бедности, участники форума назвали стоимость жилья, расстройства, связанные с алкоголизмом и наркоманией, и психические расстройства (поведенческое здоровье), стоимость жизни, бедность на протяжении поколений, неравенство в оплате труда, расовое неравенство и образование. В любом сообществе высокий уровень неравенства служит препятствием для снижения и устранения барьеров, вызванных бедностью. Бедность наиболее пагубна для тех, кто ее испытывает, но, тем не менее, ее следует рассматривать как проблему в масштабах всего сообщества, требующую решительных действий, способствующих целенаправленному вмешательству на протяжении всей жизни тех, кто больше всего нуждается в помощи, чтобы у них была возможность процветать.

На вопрос «Каковы, по вашему мнению, причины бедности в нашем сообществе» участники форума предложили следующие ответы:

- «Высокие цены на аренду жилья, отсутствие работы, отсутствие работы с ДОСТАТОЧНОЙ для жизни зарплатой. Высокие ежемесячные расходы на транспорт».
- «Во многом это неравное распределение богатства. Например, во время пандемии больше всего страдают бедные, а богатые зарабатывают мегабаксы на фондовом рынке. Регрессивная структура налогообложения в Вашингтоне тоже способствует бедности».
- «Институционализированный расизм».
- «Стоимость жизни растет, а зарплаты/доходы стагнируют».
- «На данный момент множество бизнесов закрылось в связи с Covid, и довольно много людей потеряли работу из-за этого».
- «Долги, связанные со студенческими кредитами».
- «Отсутствие ресурсов, услуг и программ, которые позволили бы им выбраться из бедности».
- «Отсутствие доступного жилья. Минимальная зарплата снижается. Жители округа Кларк испытывают давление жилищного кризиса по всей городской агломерации».

В ответ на вопрос о видах программ и услуг, которые могут помочь жителям округа Кларк с низким уровнем дохода выбраться из бедности, участники рекомендовали следующее:

- Доступное по цене жилье
- Доступный уход за детьми
- Прощение долгов по студенческим кредитам
- Финансовая грамотность
- Грамотность
- Продолжение усилий по ограничению роста арендной платы
- Гибкое финансирование
- Решение вопросов справедливости в отношении сообществ чернокожих, представителей коренных народов и расовых меньшинств (БИРОС)
- Улучшение работы с нуждающимися сообществами
- Обеспечение культурной компетентности программ и услуг
- Бесплатное обучение образовательным навыкам
- Помогать людям функционировать самостоятельно
- Оплачиваемые стажировки для создания малого бизнеса

Если вспомнить последнюю оценку потребностей, то многие вещи, такие как жилье и продовольственная помощь, остались главными потребностями для домохозяйств, испытывающих финансовые трудности. Области потребностей, которые возросли в ходе этого процесса оценки, включают в себя наращивание активов и поддержку в сфере психического здоровья. Сравнение различных категорий показывает сходство, например, потребность в получении лучшей работы и поиске работы в категории занятости, финансовая помощь для поступления в колледж и помощь в подаче заявления на получение финансовой помощи в категории образовательных услуг, а также доступ к доступному по цене жилью и помощь в аренде жилья в категории жилья. При рассмотрении ответов на вопросы выяснилось, что многие домохозяйства по-прежнему испытывают трудности с восстановлением кредитной истории и нуждаются в финансовой помощи для покупки жилья (категория вопросов об активах и увеличении дохода); нуждаются в доступе к стоматологическим услугам (категория вопросов о физическом здоровье), а также транспортных и юридических услугах (категория вопросов о дополнительных услугах).

Одна из областей, в которой наблюдаются различия между двумя оценками, связана с доступом к услугам в сфере психического здоровья. В оценке 2017 года вопросы об этом были включены в более широкую категорию вопросов об услугах здравоохранения и социальных услугах / услугах в сфере поведенческого здоровья. Чтобы лучше понять потребности, в оценке 2020 года эта категория вопросов была разделена на две: физическое здоровье и поведенческое здоровье. В ходе опроса о потребностях 2017 года услуги в области психического здоровья назвали потребностью 17% из 577 респондентов. В 2020 году 67% из 479 человек назвали услуги в сфере психического здоровья потребностью.

То, как мы обслуживаем наиболее нуждающиеся слои населения, также имеет большое значение. В 2018 году Национальная конференция законодательных органов штата выпустила отчет под названием «Подходы двух поколений к решению проблемы бедности», в котором представлен новый подход к решению проблемы бедности. Согласно этому отчету, исторически программы были сосредоточены исключительно либо на взрослых, либо на молодежи, но не на двух этих категориях одновременно, и в нем рекомендуется подход двух поколений, который фокусируется на потребностях как молодежи, так и взрослых, чтобы прервать цикл бедности. Считается, что стратегии двух поколений эффективны в таких областях нормативного регулирования, как здравоохранение, трудоустройство и развитие рабочей силы, образование и гуманитарные услуги, для решения проблем, аналогичных тем, которые были выявлены в округе Кларк, таких как бедность, экономическая стабильность, жилье и здоровье. Рекомендации по программам для двух поколений включают объединение возможностей образования и трудоустройства с программами по уходу за детьми и раннему образованию, чтобы одновременно удовлетворять потребности родителей и их детей.





ГЛОССАРИЙ ТЕРМИНОВ

РАВЕНСТВО: признание того, что у каждого человека свои обстоятельства, и выделение именно тех ресурсов и возможностей, которые необходимы для достижения равного результата.

ОПРОС О ПОТРЕБНОСТЯХ: это первый шаг в проведении Оценки потребностей сообществ округа Кларк. Опрос о потребностях – это анкета, которая была распространена по всему округу Кларк через Интернет и в печатном виде, чтобы домохозяйства указали, какие потребности были у их семьи на момент заполнения анкеты. Опрос о потребностях был опубликован 1 ноября 2019 года, а ответы принимались до 31 января 2020 года включительно. Копия опроса включена в данный отчет в виде приложения.

ОЦЕНКА ПОТРЕБНОСТЕЙ СООБЩЕСТВ: общий отчет, включающий оценку потребностей округа Кларк на основе данных, собранных в ходе проведения Опроса о потребностях, общественного форума и обзора других местных данных и оценок.

ВИРОС: аббревиатура, означающая «чернокожие, представители коренных народов и расовых меньшинств». Термин ВИРОС - это язык, обращенный к человеку, который приобрел большое значение как способ сосредоточить голоса сообществ чернокожих и представителей коренных народов. ВИРОС подчеркивает, более всеобъемлюще, чем общий термин «расовые меньшинства», тот факт, что не все представители расовых меньшинств имеют одинаковый опыт, особенно когда речь идет о законодательстве и системном угнетении.

НЕ ИМЕЮЩЕЕ БАНКОВСКОЙ ПОДДЕРЖКИ: определяется как домовладение, не имеющее расчетного или сберегательного счета в традиционном банке или кредитном союзе.

ИМЕЮЩЕЕ НЕДОСТАТОЧНУЮ БАНКОВСКУЮ ПОДДЕРЖКУ: определяется как домовладение, которое имеет банковские счета, но также пользуется альтернативными финансовыми услугами, такими как кредиты до зарплаты, денежные переводы, услуги по обналчиванию чеков, услуги по аренде с правом выкупа, ломбардные кредиты и займы до получения компенсации, потому что его финансовые потребности банками не удовлетворяются.

ЛГБТКБ+: аббревиатура, означающая лесбиянок, геев, бисексуалов, трансгендеров, колеблющихся/квиров, бердашей («двух духов») и плюс для включения всех других гендерных идентичностей и сексуальных ориентаций. Бердаши или «два духа» – это гендерная идентичность, используемая многими коренными и исконно американскими племенами.

ОРГАНИЗАЦИИ BY AND FOR ORGANIZATIONS: это организации, которые управляются на уровне сообществ и работают на благо сообществ, которые они обслуживают. Их основной миссией и историей является служение конкретному сообществу, в их основе лежит определенная культура, они управляются и в значительной степени контролируются лицами из населения, которому они служат. В основе программ таких организаций лежат главные культурные ценности сообщества. К таким сообществам могут относиться этнические и расовые меньшинства, иммигранты и беженцы, лица, относящие себя к ЛГБТК+, лица с ограниченными возможностями или глухие, а также коренные американцы.

КУЛЬТУРНО-ОРИЕНТИРОВАННЫЕ ОРГАНИЗАЦИИ: такие организации возглавляются и укомплектовываются представителями расовых меньшинств, которые в первую очередь обслуживают цветные сообщества. Большинство членов и/или клиентов должны быть представителями определенного сообщества (например, африканцами, афроамериканцами, азиатами, жителями Тихоокеанских островов, латиноамериканцами, коренными американцами или представителями сообщества инвалидов). Организационная среда является культурно-ориентированной, и обслуживаемое сообщество признает организацию как относящуюся к определенной культуре. Сотрудники организации должны относиться к большинству представителей обслуживаемого сообщества, руководство (включая лиц, занимающих руководящие и директорские должности) организации также должно относиться к большинству представителей обслуживаемого сообщества.

УЧАСТИЕ ПАРТНЕРОВ

Для проведения оценки Управление общественных услуг округа Кларк привлекло множество партнеров на уровне сообществ. Среди партнеров были религиозные организации, представители частного и государственного секторов. Среди них были общественные организации и школы. Партнеры участвовали в работе, используя электронную почту, презентации, а также по телефону.

Следующие агентства и общественные группы сыграли ключевую роль в содействии распространению Опроса о потребностях:

Организации на базе сообществ

ARC юго-западного Вашингтона (ARC of Southwest Washington)

Районное агентство по вопросам старения и инвалидности (Area Agency on Aging and Disability)
Battle Ground Health Care

Рабочая группа по вопросам законодательства, касающегося VIPOC (VIPOC Legislative Workgroup)

Образовательный и ресурсный центр Бриджвью (Bridgeview Education & Resource Center)

Проект Cascade AIDS Project

Организация, предоставляющая услуги сообществу католиков (Catholic Community Services)

Общество детских домов (Children's Home Society)

Продовольственный банк округа Кларк (Clark County Food Bank) и 35 кладовых

Центр помощи ветеранам округа Кларк (Clark County Veterans Assistance Center)

Юристы-волонтеры округа Кларк (Clark County Volunteer Lawyers)

Columbia River Mental Health Services

Комиссия по делам афроамериканцев (Commission on African American Affairs)

Ресурсная группа Community Health Access Resource Group (CHARG)

Управление по вопросам общественных услуг
Community Services Northwest

Consumer Voices are Born

Совет по делам бездомных (Council for the Homeless)

Crisis Collaborative Meeting



Коалиция родителей детей с нарушениями развития (Developmental Disabilities Parent Coalition)
Evergreen Habitat for Humanity
Family Promise of Clark County
Fourth Plain Forward
Бесплатная клиника юго-западного Вашингтона (Free Clinic of Southwest Washington)
Испаноязычная столичная торговая палата (Hispanic Metropolitan Chamber of Commerce)
Совет по вопросам социальной помощи (Human Services Council)
Impact NW
Innovative Services Northwest
Janus Youth
Ресурсная группа латиноамериканского сообщества (Latino Community Resource Group)
Lifeline Connections
Ресурсный центр Lighthouse Community Resource Center
Организация, предоставляющая услуги сообществу лютеран Community Services Northwest
Meals on Wheels
Национальная ассоциация содействия прогрессу цветного населения (National Association for the Advancement of Colored People, NAACP), Ванкуверское отделение
Национальный альянс по вопросам психических заболеваний (National Alliance on Mental Illness, NAMI)
Районные ассоциации Ванкувера, штат Вашингтон (Neighborhood Associations of Vancouver, WA)
Совет ассоциаций районов округа Кларк (Neighborhood Association Council of Clark County)
Фонд The Noble Foundation
Проект Northwest Justice Project
Opioid Task Force Community Meeting
Outsiders Inn
Parents Empowered and Communities Enhanced (PEACE) NW
Partners in Careers
REACH Community Development
Recovery Café Clark County
Проект Resident Action Project
Армия спасения (The Salvation Army)

Общественные медицинские центры Sea Mar Community Health Centers
Second Step Housing
Сеть приютов Severe Weather Shelter network
Share Vancouver
Smith Tower
Организация работников общественного здравоохранения Southwest Washington Accountable Community of Health Community Health Workers
Сеть организаций SW Washington Community Health Advocate & Peer Network (SW CHAPS)
Southwest Washington League of United Latin American Citizens (LULAC)
Trillium Employment
Unite! Washougal
YWCA Clark County

Религиозные организации

Evergreen Faith-Based Coffee
Друзья Плотника (Friends of the Carpenter)
Межконфессиональная коалиция (Interfaith Coalition)
Чуукская организация Kiich Me Aach
Тренажерный зал Lord's Gym
Open House Ministries
Vancouver Faith-Based Coffee
Xchange Recovery Church

Частный сектор

Amerigroup Washington
Beacon Health Options
Community Health Plan of Washington
Legacy Medical
Molina Healthcare
Planned Parenthood
SW Washington Regional Health Alliance

Государственный сектор

Управление здравоохранения округа Кларк (Clark County Public Health)
Дом молодежи округа Кларк (Clark County Youth House)
Управление коммунального хозяйства округа Кларк (Clark Public Utility)
Комиссия по делам афроамериканцев (Commission on African American Affairs)

Племя Каулиц
Программа Jail Re-entry Program
Центр Jail Work Center
Жилищное управление Ванкувера (Vancouver Housing Authority)
WorkSource

Образовательные учреждения

Государственные школы Батл Граунд (Battle Ground Public Schools) – отдел по работе с бездомными
Школьный округ Камас (Camas School District) – отдел по работе с бездомными
Колледж Кларк (Clark College)
Образовательные возможности для детей и семей (Educational Opportunities for Children and Families)
Образовательный округ 112 (Educational Service District 112)
Государственные школы Эвергрин (Evergreen Public Schools) – Общественные семейные ресурсные центры (Family Community Resource Centers)

Государственные школы Эвергрин (Evergreen Public Schools) – отдел по работе с бездомными
Школьный округ Хокинсон (Hockinson School District) – отдел по работе с бездомными
Школьный округ Ла Сентер (La Center School District) – отдел по работе с бездомными
Школьный округ Маунт Плезант (Mt. Pleasant School District) – отдел по работе с бездомными
Школьный округ Риджфилд (Ridgefield School District) – отдел по работе с бездомными
Государственные школы Ванкувера (Vancouver Public Schools) – Общественные семейные ресурсные центры (Family-Community Resource Centers)
Государственные школы Ванкувера (Vancouver Public Schools) – отдел по работе с бездомными
Школьный округ Вашугал (Washougal School District) – отдел по работе с бездомными

Форум для получения обратной связи от сообществ

Второй этап оценки заключался в получении обратной связи от сообществ по поводу результатов опроса. Сотрудники администрации округа планировали провести четыре виртуальных мероприятия на первой неделе декабря 2020 года: два на английском, одно на испанском и одно на русском языках. Из-за недостаточного количества зарегистрировавшихся участников мероприятия на испанском и русском языках были отменены. Округ Кларк привлек три агентства для совместного спонсирования Форумов для получения обратной связи от сообществ. Вашингтонские адвокаты глухих и слабослышащих (Washington Advocates of Deaf & Hard of Hearing), индейское племя Каулиц (Cowlitz Indian Tribe) и Лига объединенных латиноамериканских граждан юго-западного Вашингтона (Southwest Washington League of United Latin American Citizens, LULAC) оказали помощь в информировании населения о форумах. Для информирования общественности о мероприятии 20 октября 2020 года был опубликован новостийный бюллетень, а также соответствующая информация была размещена в социальных сетях округа Кларк, включая Facebook, Twitter и NextDoor. Листовки о мероприятии были разосланы по электронной почте контактными лицам каждого из партнеров, включенных в список заинтересованных сторон, в который вошли вышеперечисленные агентства, малые города, другие некоммерческие организации и члены сообществ, проявившие интерес.

Чтобы получить представление о представительстве на форумах, участников попросили указать, какая категория лучше всего их описывает. Из 41 участника обоих форумов 18 назвали себя поставщиками услуг, 9 – правозащитниками/волонтерами, 1 – членом семьи, испытывающей финансовые трудности, 1 – активным жителем сообщества и 4 отнесли себя к категории «Другое». На мероприятии на добровольной основе собиралась и другая демографическая информация, которая представлена в приложениях.



ПРИЛОЖЕНИЯ

[Образец Опроса о потребностях](#)

[Результаты опроса – исходные данные](#)

[Новостной релиз об Опросе о потребностях](#)

[Рассылка по электронной почте](#)

[Листовка Общественного форума](#)

[Заметки с групповой дискуссии на Общественном форуме](#)

[Результаты опроса на Общественном форуме](#)

ОТЧЕТЫ, НА КОТОРЫЕ ССЫЛАЕТСЯ ДАННЫЙ ОТЧЕТ

1. Библиотека US Census Library. Получено с сайта: <https://www.census.gov/library/stories/2020/09/poverty-rates-for-blacks-and-hispanics-reached-historic-lows-in-2019.html> / стр. 10
2. Data USA. Получено с сайта: <https://datausa.io/profile/geo/clark-county-wa#:~:text=9.3%25%20of%20the%20population%20for,and%20then%20Males%2025%20%2D%2034> / стр. 11
3. Арендное жилье Америки, 2020 г., Объединенный центр жилищных исследований Гарвардского университета (America's Rental Housing 2020, Joint Center for Housing Studies of Harvard University) / стр. 20
4. Оценка потребностей сообществ в области здравоохранения, 2019 г. (2019 Community Health Needs Assessment). Healthy Columbia Willamette Collaborative / стр. 20
5. План действий округа Кларк по борьбе с бездомностью на 2019-2022 годы (2019-2022 Clark County Homeless Action Plan) / стр. 21
6. Бюро переписи населения США (United States Census Bureau), 2019 г. / стр. 21
7. www.rentdata.org Справедливая рыночная арендная плата в Вашингтоне в 2019 году (Washington Fair Market Rent for 2019). Получено с сайта <https://www.rentdata.org/states/washington/2019> / стр. 21
8. Национальный альянс по борьбе с бездомностью (National Alliance to End Homelessness). «Что является причиной бездомности?» (What causes homelessness?) Получено с сайта: <https://endhomelessness.org/homelessness-in-america/what-causes-homelessness/health> / / стр. 22
9. Совет по делам бездомных (Council for the Homeless). Получено с сайта: <https://www.councilforthehomeless.org/erap-one-pagers-and-grievance-process> / стр. 22
10. Центр по анализу бюджета и политики (Center on Budget and Policy Analysis). Основы политики: федеральная помощь в аренде жилья (Policy Basics: Federal Rental Assistance). Получено с сайта: <https://www.cbpp.org/research/housing/federal-rental-assistance> / стр. 22
11. Центр по анализу бюджета и политики (Center on Budget and Policy Analysis). Основы политики: федеральная помощь в аренде жилья (Policy Basics: Federal Rental Assistance). Получено с сайта: <https://www.cbpp.org/research/housing/federal-rental-assistance> / стр. 26
12. Healthy Columbia Willamette Collaborative, Оценка потребностей сообществ в области здравоохранения, 2019 г. (2019 Community Health Needs Assessment) / стр. 26
13. Healthy Columbia Willamette Collaborative, Оценка потребностей сообществ в области здравоохранения, 2019 г. (2019 Community Health Needs Assessment) / стр. 27
14. Healthy Columbia Willamette Collaborative, Оценка потребностей сообществ в области здравоохранения, 2019 г. (2019 Community Health Needs Assessment) / стр. 27
15. Бедер, Мансо и Саймон, «Многоуровневый, ориентированный на профилактику подход к борьбе с бедностью» (Beder, Manseau & Simon, A multi-level, prevention-oriented approach that addresses poverty), 2019 г. Psychiatric Times / стр. 27

16. Бюро трудовой статистики США (U.S. Bureau of Labor Statistics). «Безработица в регионе Портленда по округам» (Unemployment in the Portland Area by County) / стр. 29
17. Healthy Columbia Willamette Collaborative, Отчет о возможностях молодежи за 2018 г. (2018 Opportunity Youth Report) / стр. 31
18. <https://www.thebalance.com/how-the-underbanked-handle-finances-in-the-u-s-4175509> / стр. 33
19. <https://www.governing.com/archive/gov-why-government-should-help-bank-the-unbanked.html> / стр. 33
20. <https://www.fdic.gov/analysis/household-survey/2019report.pdf> / стр. 33
21. <https://www.cnbc.com/2019/03/08/25percent-of-us-households-are-either-unbanked-or-underbanked.html> / стр. 34
22. <https://si.se/app/uploads/2017/10/sisf2016-bank-the-unbanked.pdf> / стр. 34
23. http://www.scielo.org.co/scielo.php?script=sci_arttext&pid=S0120-00112015000500014 / стр. 34
24. <https://www.census.gov/quickfacts/clarkcountywashington> / стр. 34
25. <https://projecte3.com/about> / стр. 35
26. Региональный план транспорта для округа Кларк (Regional Transportation Plan for Clark County). Обновление за март 2019 г. / стр. 40
27. <https://data.census.gov/cedsci/table?q=S0801&y=2019&tid=ACSST1Y2019.S0801&hidePreview=true> / стр. 41
28. https://www.srln.org/system/files/attachments/CivilLegalNeedsStudy_October2015_V21_Final10_14_15.pdf / стр. 17, 41
29. Национальная конференция законодательных органов штата (National Conference of State Legislatures). «Подходы двух поколений к борьбе с бедностью. Инструментарий для законодателей штата» (Two-Generation Approaches to Addressing Poverty A Toolkit for State Legislators), июль 2018 г. Получено с сайта https://www.ncsl.org/Portals/1/Documents/cyf/2Gen_toolkit_f04_1.pdf / стр. 44

Знаете ли вы, что...отчеты, на которые имеются ссылки

- i. <https://reports.nlihc.org/oor>
- ii. <https://nlihc.org/explore-issues/why-we-care/problem>
- iii. <https://nlihc.org/explore-issues/why-we-care/problem>
- iv. <https://www.washingtonlawhelp.org/resource/can-i-change-the-date-my-rent-is-due?ref=v1hun#i7237C4A0-091C-4B7F-9107-F9AC8FEF6DA7>
- v. <https://www.healthypeople.gov/2020/topics-objectives/topic/social-determinants-health/interventions-resources/access-to-health>
- vi. <https://www.cdc.gov/mentalhealth/>
- vii. <https://reports.nlihc.org/oor>
- viii. <https://www.zerotothree.org/resources/2012-infant-toddler-child-care-fact-sheet>
- viii. <https://www.zerotothree.org/rresources/2012-infant-toddler-child-care-fact-sheet>
- x. https://ycharts.com/indicators/vancouver_wa_unemployment_rate



COMMUNITY SERVICES
1601 E Fourth Plain Boulevard • PO Box 5000
Vancouver, WA 98661-5000
564.397.2130 / 563.397.6028 факс

www.clark.wa.gov/community-services

rev 3.22

Для получения информации в других форматах обращайтесь в офис ADA округа Кларк.
Тел.: 564.397.2322 / добав.: 711 или 800.833.6388 / Факс: 564.397.6165 / Эл. почта: ADA@clark.wa.gov